



**COMUNE DI BRIONE S/MINUSIO**

# **CONTO CONSUNTIVO 2022**



**Brione s/Minusio, 9 maggio 2023**



**COMUNE DI BRIONE s/MINUSIO**

---

**CONSUNTIVO COMUNALE**

---

**2022**

---

**Indice generale – sequenza dei documenti.**

- A. Messaggio municipale n° 532.
- B. Rapporto BDO SA.
- C. Conto economico – Ripartizione istituzionale.  
- tabelle degli ammortamenti.
- D. Conto economico – Ripartizione per genere di conto.
- E. Conto economico – Ripartizione funzionale.
- F. Investimenti – Ripartizione istituzionale.  
- tabella di controllo dei crediti.
- G. Bilancio patrimoniale.  
- tabella di controllo dei mutui.



**COMUNE DI BRIONE s/MINUSIO**

---

**CONSUNTIVO COMUNALE**

---

**2022**

---

**A.**

**Messaggio municipale**  
**n° 532**



Brione s/Minusio, 8 maggio 2023

**COMUNE di  
BRIONE s/MINUSIO**

**Messaggio municipale n° 532  
Conto consuntivo comunale 2022**

| Ris. mun. | Data          | Dicastero | In esame alla Commissione |
|-----------|---------------|-----------|---------------------------|
| 168       | 8 maggio 2023 | Finanze   | GESTIONE                  |

Signor Presidente,  
Signore e Signori Consiglieri comunali,

con il presente messaggio sottoponiamo alla vostra attenzione, per esame ed approvazione, il Conto consuntivo del Comune di Brione s/Minusio per l'anno 2022.

**A. Considerazioni generali.**

La gestione corrente del Conto consuntivo 2022 del nostro Comune si è chiusa con il seguente risultato:

|                              | <u>Consuntivo 2022</u>  | <u>Consuntivo 2021</u> |
|------------------------------|-------------------------|------------------------|
| Totale ricavi correnti:      | <b>Fr. 3'007'451.16</b> | Fr. 3'207'033.23       |
| Totale spese correnti:       | <b>Fr. 3'197'076.59</b> | Fr. 3'382'205.27       |
| <b>Risultato d'esercizio</b> | <b>- Fr. 189'625.43</b> | - Fr. 175'172.04       |

Il consuntivo comunale per l'anno 2022 chiude dunque con un **disavanzo d'esercizio di Fr. 189'625.43**.

Si tratta di un risultato in linea con quanto preventivato (- Fr. 7'000.-- ca. rispetto ai Fr. 196'775.65 indicati a preventivo). Rispetto alle previsioni, vi è stato un incremento sia delle spese (+ Fr. 75'000.--ca.) che dei ricavi (+ Fr. 82'000.--ca.).

Il disavanzo registrato è pure simile a quello dell'anno precedente (lieve peggioramento di ca. Fr. 14'500.--). Tuttavia, come si vedrà in seguito, il risultato dell'esercizio 2022 è stato ottenuto in modo sostanzialmente diverso rispetto a quello del 2021 e lascia ben sperare per il futuro, vista la composizione dei ricavi, soprattutto quelli di origine fiscale.

Prima di entrare nel merito del consuntivo comunale 2022, vi presentiamo una tabella riepilogativa nella quale sono indicati i dati principali del conto di gestione corrente, del conto degli investimenti e del conto di chiusura.

Questa tabella, denominata "Riassunto del consuntivo", pone a confronto i dati del consuntivo 2022 con quelli del preventivo 2022 e del consuntivo 2021.

|   | consuntivo 2022     | preventivo 2022      | consuntivo 2021     |
|---|---------------------|----------------------|---------------------|
| <b><u>Conto di gestione corrente</u></b>                      |                     |                      |                     |
| Uscite correnti   | 2'765'443.04        | 2'600'810.00         | 2'876'280.50        |
| Ammortamenti amministrativi                                   | 353'059.95          | 449'395.65           | 433'735.77          |
| Addebiti interni  | 78'573.60           | 72'200.00            | 72'189.00           |
| <b>Totale spese correnti</b>                                  | <b>3'197'076.59</b> | <b>3'122'405.65</b>  | <b>3'382'205.27</b> |
| Entrate correnti  | 2'928'877.56        | 2'853'430.00         | 3'134'844.23        |
| Accrediti interni   | 78'573.60           | 72'200.00            | 72'189.00           |
| <b>Totale ricavi correnti</b>                                 | <b>3'007'451.16</b> | <b>2'925'630.00</b>  | <b>3'207'033.23</b> |
| <b>Risultato d'esercizio</b>                                  | <b>-189'625.43</b>  | <b>-196'775.65</b>   | <b>-175'172.04</b>  |
| <b><u>Conto degli investimenti in beni amministrativi</u></b> |                     |                      |                     |
| Uscite per investimenti                                       | 540'180.55          | 1'771'913.30         | 297'408.97          |
| Entrate per investimenti                                      | 16'314.40           | 363'660.40           | 803'846.25          |
| <b>Onere netto per investimenti</b>                           | <b>523'866.15</b>   | <b>1'408'252.90</b>  | <b>-506'437.28</b>  |
| <b><u>Conto di chiusura</u></b>                               |                     |                      |                     |
| Onere netto per investimenti                                  | 523'866.15          | 1'408'252.90         | -506'437.28         |
| Ammortamenti amministrativi                                   | 353'059.95          | 449'395.65           | 433'735.77          |
| Risultato d'esercizio   | -189'625.43         | -196'775.65          | -175'172.04         |
| Autofinanziamento   | 163'434.52          | 252'620.00           | 258'563.73          |
| <b>Risultato totale</b>                                       | <b>-360'431.63</b>  | <b>-1'155'632.90</b> | <b>765'001.01</b>   |
| <b><u>Riassunto del bilancio</u></b>                          |                     |                      |                     |
| Beni patrimoniali   | 3'651'877.09        |                      | 5'114'884.74        |
| Beni amministrativi   | 5'536'891.54        |                      | 5'366'085.34        |
| Finanziamenti speciali  | 189'625.43          |                      | 175'172.04          |
| Eccedenza passiva   |                     |                      |                     |
| Capitale di terzi   | 7'973'079.51        |                      | 9'079'727.18        |
| Finanziamenti speciali  | 217'830.02          |                      | 213'758.37          |
| Capitale proprio  | 1'187'484.53        |                      | 1'362'656.57        |
|   | 9'378'394.06        |                      | 10'656'142.12       |
|   |                     |                      | 10'656'142.12       |

Nei due specchietti che seguono vi presentiamo invece, in ordine decrescente, quali sono le variazioni più significative rispetto a quanto era stato preventivato:

| <b>RICAVI</b>   | <b>Consuntivo</b>       | <b>Preventivo</b> | <b>Differenza</b>      |
|---|-------------------------|-------------------|------------------------|
| Imposte dell'anno:                                    | <b>Fr. 1'961'928.35</b> | Fr. 1'828'100.--  | + Fr. 133'828.35       |
| Rimb. da Orselina per SE:                             | <b>Fr. 171'004.85</b>   | Fr. 145'000.--    | + Fr. 26'004.85        |
| Prel. da acc. manut. canal.:                          | <b>Fr. 17'223.60</b>    | Fr. --,--         | + Fr. 17'223.60        |
| Imposte speciali:                                     | <b>Fr. 36'050.80</b>    | Fr. 20'000.--     | + Fr. 16'050.80        |
| Rimb. assicurazioni diverse:                          | <b>Fr. 13'090.60</b>    | Fr. --,--         | + Fr. 13'090.60        |
| Int. di mora su imposte:                              | <b>Fr. 14'840.18</b>    | Fr. 5'000.--      | + Fr. 9'840.18         |
| Tasse per licenze edilizie:                           | <b>Fr. 21'819.55</b>    | Fr. 12'000.--     | + Fr. 9'819.55         |
| Tasse autorizzazioni varie:                           | <b>Fr. 9'940.00</b>     | Fr. 3'000.--      | + Fr. 6'940.00         |
| Sussidio stip. docenti SE:                            | <b>Fr. 40'967.00</b>    | Fr. 35'000.--     | + Fr. 5'967.00         |
| Multe EcoCentro:                                      | <b>Fr. 10'200.00</b>    | Fr. 5'000.--      | + Fr. 5'200.00         |
| Multe edilizie:                                       | <b>Fr. 10'000.00</b>    | Fr. 5'000.--      | + Fr. 5'000.00         |
| Sopravvenienze d'imposta: -                           | <b>Fr. 78'448.90</b>    | Fr. --,--         | - Fr. 78'448.90        |
| Imposte suppletorie:                                  | <b>Fr. 3'309.20</b>     | Fr. 70'000.--     | - Fr. 66'690.80        |
| Prelevamenti dal FER:                                 | <b>Fr. 42'144.75</b>    | Fr. 50'000.--     | - Fr. 7'855.25         |
| Incassi autosilo e parchim.:                          | <b>Fr. 88'192.60</b>    | Fr. 94'500.--     | - Fr. 6'307.40         |
| Ricavi dicastero cultura:                             | <b>Fr. 7'740.00</b>     | Fr. 12'200.--     | - Fr. 4'460.00         |
| Partecipazioni entrate Cant.:                         | <b>Fr. 4'316.00</b>     | Fr. 7'100.--      | - Fr. 2'784.00         |
| <b>Totale maggiori ricavi rispetto al preventivo:</b> |                         |                   | <b>+ Fr. 82'418.58</b> |

| <b>SPESE</b>   | <b>Consuntivo</b>     | <b>Preventivo</b> | <b>Differenza</b>      |
|--|-----------------------|-------------------|------------------------|
| Manut. strade e piazze:                              | <b>Fr. 65'785.90</b>  | Fr. 40'000.--     | + Fr. 25'785.90        |
| Noleggio veicoli:                                    | <b>Fr. 24'027.85</b>  | Fr. --,--         | + Fr. 24'027.85        |
| Contributi FART e traffico:                          | <b>Fr. 121'988.00</b> | Fr. 103'500.--    | + Fr. 18'488.00        |
| Manut. canalizzazioni:                               | <b>Fr. 26'621.00</b>  | Fr. 9'000.--      | + Fr. 17'621.00        |
| Stipendi UTC:  | <b>Fr. 110'955.60</b> | Fr. 95'000.--     | + Fr. 15'955.60        |
| Spese cons. tecnica e legale:                        | <b>Fr. 16'730.00</b>  | Fr. 3'000.--      | + Fr. 13'730.00        |
| Contr. a Orselina per SI:                            | <b>Fr. 54'258.60</b>  | Fr. 41'000.--     | + Fr. 13'258.60        |
| Perdite imposta comunale:                            | <b>Fr. 25'113.58</b>  | Fr. 12'000.--     | + Fr. 13'113.58        |
| Contributi assistenziali:                            | <b>Fr. 27'441.78</b>  | Fr. 15'000.--     | + Fr. 12'441.78        |
| Stip. docenti sede SE:                               | <b>Fr. 163'904.25</b> | Fr. 153'300.--    | + Fr. 10'604.25        |
| Manut. stabili, autosilo e IP:                       | <b>Fr. 55'361'47</b>  | Fr. 45'000.--     | + Fr. 10'361.47        |
| Manutenzione veicoli:                                | <b>Fr. 15'619.40</b>  | Fr. 6'000.--      | + Fr. 9'619.40         |
| Contr. case anziani, SACD:                           | <b>Fr. 239'080.37</b> | Fr. 232'500.--    | + Fr. 6'580.37         |
| Stipendio operaio:                                   | <b>Fr. 78'573.60</b>  | Fr. 72'200.--     | + Fr. 6'373.60         |
| Raccolta plastica, vetro, alu:                       | <b>Fr. 20'410.70</b>  | Fr. 14'500.--     | + Fr. 5'910.70         |
| Interventi selvicolturali:                           | <b>Fr. 6'340.15</b>   | Fr. 1'000.--      | + Fr. 5'340.15         |
| Contributi consorzio CDV:                            | <b>Fr. 75'184.70</b>  | Fr. 70'000.--     | + Fr. 5'184.70         |
| Acquisto mobilio e software:                         | <b>Fr. 18'783.50</b>  | Fr. 14'000.--     | + Fr. 4'783.50         |
| Spese aggiornam. mappa:                              | <b>Fr. 10'070.60</b>  | Fr. 6'000.--      | + Fr. 4'070.60         |
| Mercedi a curatori:                                  | <b>Fr. 3'407.40</b>   | Fr. 100.--        | + Fr. 3'307.40         |
| Contributi pompieri:                                 | <b>Fr. 27'355.00</b>  | Fr. 24'500.--     | + Fr. 2'855.00         |
| Ammortamenti ammin.:                                 | <b>Fr. 353'059.95</b> | Fr. 449'395.65    | - Fr. 96'335.70        |
| Contr. di perequazione:                              | <b>Fr. 72'183.00</b>  | Fr. 94'000.--     | - Fr. 21'817.00        |
| Raccolta e smalt. RSU:                               | <b>Fr. 36'069.45</b>  | Fr. 47'000.--     | - Fr. 10'930.55        |
| Incentivi effic. energetica:                         | <b>Fr. 0.00</b>       | Fr. 10'000.--     | - Fr. 10'000.00        |
| Calla neve e mat. consumo:                           | <b>Fr. 10'668.55</b>  | Fr. 19'000.--     | - Fr. 8'331.35         |
| Spese di polizia:                                    | <b>Fr. 49'166.80</b>  | Fr. 57'000.--     | - Fr. 7'833.20         |
| <b>Totale maggiori spese rispetto al preventivo:</b> |                       |                   | <b>+ Fr. 74'165.65</b> |

La differenza complessiva, tra quanto è stato registrato a consuntivo e quanto era stato preventivato, è dunque la seguente:

|  |            |                        |
|--|------------|------------------------|
| Totale maggiori ricavi:                              | Fr.        | 82'418.58              |
| Totale maggiori spese:                               | - Fr.      | <u>74'165.65</u>       |
| Differenza consuntivo – preventivo:                  | Fr.        | 8'252.93               |
| - varie differenze sia dei ricavi che delle spese:   | - Fr.      | <u>1'102.71</u>        |
| <b>Differenza effettiva CONSUNTIVO – PREVENTIVO:</b> | <b>Fr.</b> | <b><u>7'150.22</u></b> |

Dalle cifre esposte alla pagina precedente, evidenziamo due dati significativi:

- l'ammontare della spesa pubblica è altalenante e varia di anno in anno tra un minimo di ca. Fr. 3'100'000.-- e un massimo di ca. Fr. 3'400'000.-- a seconda delle circostanze. Molte posizioni sono definite da leggi e regolamenti di varia natura, federali, cantonali e consortili e sono indipendenti dalla nostra volontà. Le spese che l'Autorità comunale può decidere autonomamente sono poche, ma pur operando nel modo più parsimonioso possibile, non ci si può esimere dal mantenere infrastrutture perfettamente in ordine e dal garantire servizi di qualità. Le maggiori differenze tra le spese registrate a consuntivo e quelle preventivate, sia in positivo che in negativo, dipendono quindi da questi fattori (da leggi e regolamenti cantonali, i contributi FART e traffico, i contributi assistenziali, quelli a case anziani, SACD, ecc ...); le varie manutenzioni, il noleggio di veicoli, ecc. sono invece decisioni municipali, ma sempre dettate da varie necessità.
- diverso è invece il discorso per quanto concerne i ricavi; affinché si possano ottenere risultati d'esercizio positivi, è necessario che le entrate ritornino ad essere pari o superiori alle uscite. E questo è possibile in un solo modo; con un incremento del gettito comunale d'imposta. Gettito che nel triennio 2019-2021 ha conosciuto un'importante flessione, ma che nel 2022 ha ricominciato a crescere grazie all'arrivo di alcuni contribuenti particolarmente facoltosi.

Nel 2021, il passivo è rimasto entro certi limiti solo grazie all'incasso d'imposte suppletorie per un ammontare di oltre Fr. 270'000.-- (v. cto. 900.400.500). Nel 2022, non abbiamo potuto contare su ricavi di questo genere, ma abbiamo addirittura dovuto applicare correttivi alle imposte ancora da incassare degli anni precedenti, inserendo un valore negativo nella posizione delle sopravvenienze d'imposta delle persone fisiche (v. cto. 900.400.400). Nonostante ciò, il risultato d'esercizio è pressochè uguale a quello dell'anno precedente. E ciò come si spiega? Si spiega con il fatto che il gettito d'imposta per l'anno 2022 è aumentato di ca. Fr. 190'000.--rispetto al 2021 (importo che tiene già conto di un moltiplicatore politico del 78%). Si tratta di un aumento notevole, ma ciò che impressiona maggiormente è il fatto che sia stato calcolato in modo molto prudentiale.

Gli ultimi due risultati d'esercizio, pur essendo entrambi negativi e pressochè uguali nella forma, sono dunque completamente diversi nella sostanza. L'imposta suppletoria del 2021 è un ricavo di carattere unico e straordinario, ma che non garantisce continuità.

L'incremento del gettito è invece ricorrente e garantisce stabilità finanziaria. Si tratta del dato più importante che emerge dalle cifre indicate alla pagina precedente. Inoltre, essendo valutato in modo prudentiale, è possibile che negli anni successivi al 2022, il gettito possa ritornare a generare sopravvenienze d'imposta.

## B. Gettito d'imposta e moltiplicatore comunale.

Nello specchio che segue, riepiloghiamo l'evoluzione del gettito fiscale delle persone fisiche dal 2013 al 2022, calcolato con un moltiplicatore aritmetico del 100%. Si tratta del dato che ci fornisce maggiori indicazioni sull'evoluzione delle risorse fiscali, dal momento che il gettito comunale è costituito quasi interamente da questo genere di imposte.

|                |            |                    |
|----------------|------------|--------------------|
| - 2013:        | Fr.        | 2'021'929.—        |
| - 2014:        | Fr.        | 2'079'459.—        |
| - 2015:        | Fr.        | 2'092'764.—        |
| - 2016:        | Fr.        | 2'100'286.—        |
| - 2017:        | Fr.        | 2'153'848.—        |
| - 2018:        | Fr.        | 2'110'328.—        |
| - <b>2019:</b> | <b>Fr.</b> | <b>1'956'302.—</b> |
| - <b>2020:</b> | <b>Fr.</b> | <b>1'899'577.—</b> |
| - <b>2021:</b> | <b>Fr.</b> | <b>1'922'502.—</b> |
| - <b>2022:</b> | <b>Fr.</b> | <b>2'184'262.—</b> |

Come si può notare, dopo anni di stabilità finanziaria, nel 2019 il gettito delle persone fisiche ha conosciuto un'importante flessione (- Fr. 154'026.-- rispetto al 2018). Nei due anni successivi, 2020 e 2021, il Comune ha potuto contare su risorse fiscali nettamente inferiori alla media, risorse che non hanno permesso di pareggiare i conti.

La contrazione del gettito nel triennio 2019-2021 è infatti stata la principale causa dei disavanzi d'esercizio registrati negli ultimi tre anni.

Nella pagina che segue (v. pagina 4A) potete invece rilevare l'evoluzione del gettito dal 2019 al 2022. Grazie all'arrivo di contribuenti particolarmente facoltosi, nel 2022 abbiamo potuto contare su una decisa inversione di tendenza, grazie alla quale il gettito è cresciuto di oltre 225'000.-- franchi rispetto al 2019 (cifra calcolata con un moltiplicatore aritmetico del 100%).

Lo scorso anno, sul MM n° 523 che accompagnava il consuntivo comunale 2021 scrivevamo che, citiamo *"Il Municipio, tra le priorità di legislatura, ha fissato l'obiettivo d'incrementare le entrate fiscali in modo da disporre delle risorse necessarie per far fronte a tutte le spese. Grazie ad una maggiore attenzione in tal senso attraverso colloqui mirati con possibili nuovi contribuenti e all'occupazione di alcuni edifici destinati esclusivamente all'abitazione primaria, in questi primi mesi del 2022 abbiamo assistito all'arrivo di alcuni nuovi contribuenti, anche facoltosi, che dovrebbero averci già permesso di colmare la perdita fiscale degli ultimi due anni."*

Questo "trend" favorevole è proseguito anche nei mesi successivi e anche quest'anno abbiamo già beneficiato dell'arrivo di ulteriori contribuenti che dovrebbero permetterci d'incrementare ulteriormente il gettito fiscale.

Va detto che l'evoluzione positiva della situazione nel nostro Comune (e non solo) è stata favorita dai cambiamenti intervenuti durante la pandemia. Le numerose restrizioni decise dal Governo nel periodo pandemico, hanno obbligato le persone a trovare soluzioni alternative, soprattutto in ambito professionale, applicando modelli di "home office" fino a quel momento quasi sconosciuti. La possibilità di lavorare da casa ha permesso a tante persone di trasferirsi in luoghi e valli periferiche, potendo pure godere di migliori condizioni di vita e d'alloggio.

L'arrivo di nuove persone ha pure favorito lo sviluppo immobiliare ed edilizio del Comune; abbiamo assistito ad un generale ringiovanimento dei proprietari immobiliari, i quali hanno rinnovato pure le loro abitazioni, sia tramite ristrutturazioni parziali o complete, sia sostituendo i vecchi sistemi di riscaldamento, in virtù delle mutate condizioni di approvvigionamento energetico.

Alleghiamo pure, per vostra informazione, la pagina 4B, da cui potete rilevare l'ammontare del moltiplicatore aritmetico per l'anno 2022, pari all'**86.49%**.





**COMUNE DI BRIONE S/MINUSIO**

**CONSUNTIVO COMUNALE**

**2022**

**Valutazione gettito d'imposta**

1 Determinazione imposta persone fisiche (base di calcolo - gettito 2019 accertato):

|   |       |              |
|---|-------|--------------|
| Gettito cantonale 2019:                                 | Fr.   | 1'956'302.00 |
| ./.. Deduzione imposte causa decessi, partenze, ecc.... | - Fr. | 281'180.00   |
| ./.. Correzione imposta vecchi contribuenti             | Fr.   | 36'000.00    |
| + Nuovi contribuenti (2020, 2021 e 2022)                | Fr.   | 473'140.00   |

**Totale imposta persone fisiche valutata per il 2022: Fr. 2'184'262.00**

2 Determinazione gettito d'imposta complessivo per il 2022:

| Genere d'imposta                              | 100%                    | 78%                     |
|---|-------------------------|-------------------------|
| a Imposta persone fisiche                     | Fr. 2'184'262.00        | <b>Fr. 1'703'724.35</b> |
| b Imposta personale                           | Fr. 17'000.00           | <b>Fr. 17'000.00</b>    |
| c Imposta immobiliare                         | Fr. 202'000.00          | <b>Fr. 202'000.00</b>   |
| d Imposta persone giuridiche                  | Fr. 50'261.54           | <b>Fr. 39'204.00</b>    |
| <b>Totale gettito d'imposta valutato 2022</b> | <b>Fr. 2'453'523.54</b> | <b>Fr. 1'961'928.35</b> |



**COMUNE DI BRIONE S/MINUSIO**

**CONSUNTIVO COMUNALE**

**2022**

**Moltiplicatore aritmetico**

1 Dati a disposizione per il calcolo:

|                                      |     |              |
|--------------------------------------|-----|--------------|
| a. Risultato d'esercizio:            | Fr. | -189'625.43  |
| b. Imposte incassate e da incassare: | Fr. | 1'961'928.35 |
| c. Gettito d'imposta cantonale:      | Fr. | 2'453'523.54 |
| d. Imposta personale:                | Fr. | 17'000.00    |
| e. imposta immobiliare:              | Fr. | 202'000.00   |

2 Calcolo del moltiplicatore aritmetico:

Formola: 
$$\frac{b - a - d - e}{c - d - e} =$$

$$= \frac{1'961'928.35 - (-189'625.43) - 17'000.00 - 202'000.00}{2'453'523.54 - 17'000.00 - 202'000.00} = 86.49\%$$

**Moltiplicatore aritmetico 2022: 86.49 %**

### C. Capitale proprio.

Dalla tabella che segue, potete rilevare l'evoluzione del capitale proprio del nostro Comune dal 2003 ad oggi.

| <i>Anno</i> | <i>Spese</i> | <i>Ricavi</i> | <i>Risultato<br/>d'esercizio</i> | <b><i>Capitale<br/>proprio</i></b> | <i>Moltiplicatore<br/>politico</i> |
|-------------|--------------|---------------|----------------------------------|------------------------------------|------------------------------------|
| 2003        | 0            | 0             | 0                                | <b>18'004.83</b>                   | 70%                                |
| 2004        | 2'651'839.99 | 2'622'439.05  | - 29'400.94                      | <b>- 11'396.11</b>                 | 75%                                |
| 2005        | 2'826'921.15 | 3'144'303.70  | + 317'382.55                     | <b>305'986.44</b>                  | 80%                                |
| 2006        | 2'634'582.19 | 2'774'447.17  | + 139'864.98                     | <b>475'851.42</b>                  | 80%                                |
| 2007        | 2'768'669.46 | 3'021'645.09  | + 252'975.63                     | <b>698'827.05</b>                  | 80%                                |
| 2008        | 2'773'166.10 | 2'839'221.87  | + 66'055.77                      | <b>764'882.82</b>                  | 80%                                |
| 2009        | 3'002'174.15 | 2'862'713.34  | - 139'460.81                     | <b>625'422.01</b>                  | 80%                                |
| 2010        | 2'961'324.73 | 3'391'681.39  | + 430'356.66                     | <b>1'055'778.67</b>                | 80%                                |
| 2011        | 3'034'653.84 | 3'401'845.55  | + 367'191.71                     | <b>1'422'970.38</b>                | 80%                                |
| 2012        | 3'129'293.39 | 3'203'608.74  | + 74'315.35                      | <b>1'497'285.73</b>                | 80%                                |
| 2013        | 3'173'085.95 | 3'355'405.67  | + 182'319.72                     | <b>1'679'605.45</b>                | 80%                                |
| 2014        | 3'235'358.06 | 3'151'651.56  | - 83'706.50                      | <b>1'595'898.95</b>                | 80%                                |
| 2015        | 3'202'942.52 | 3'144'346.37  | - 58'596.15                      | <b>1'537'302.80</b>                | 80%                                |
| 2016        | 3'140'460.61 | 3'157'229.76  | + 16'769.15                      | <b>1'554'071.95</b>                | 80%                                |
| 2017        | 3'174'096.40 | 3'442'872.05  | +268'775.65                      | <b>1'822'847.60</b>                | 80%                                |
| 2018        | 3'034'737.99 | 2'859'662.94  | - 175'075.05                     | <b>1'647'772.55</b>                | 80%                                |
| 2019        | 3'014'808.05 | 3'200'927.27  | + 186'119.22                     | <b>1'833'891.77</b>                | 78%                                |
| 2020        | 3'423'582.56 | 2'952'347.36  | - 471'235.20                     | <b>1'362'656.57</b>                | 78%                                |
| 2021        | 3'382'205.27 | 3'207'033.23  | - 175'172.04                     | <b>1'187'484.53</b>                | 78%                                |
| 2022        | 3'197'076.59 | 3'007'451.16  | - 189'625.43                     | <b>997'859.10</b>                  | 78%                                |

Le cifre presentate forniscono alcuni interessanti spunti di riflessione. Si nota, innanzitutto, che le perdite d'esercizio registrate negli ultimi tre anni, seppur importanti (soprattutto quella del 2020) non costituiscono un'eccezione. Disavanzi ve ne sono stati anche in passato e questi si sono sempre verificati in concomitanza con delle riduzioni del gettito fiscale (v. esercizi 2003, 2004, 2009, 2018, 2020, 2021 e 2022).

Gli ultimi tre esercizi contabili sono stati fortemente condizionati dalla flessione del gettito comunale d'imposta (v. capitolo B). L'ammontare delle spese, pur altalenante, è invece più o meno sempre uguale.

Per poter offrire servizi di qualità alla popolazione e poter far fronte a tutte le spese, bisogna disporre di sufficienti risorse finanziarie. Particolare importanza riveste quindi l'incremento del gettito fiscale e, come scritto in precedenza, la tendenza attualmente in atto risulta particolarmente favorevole.

Precisiamo pure che quello del 2022 è l'ultimo esercizio contabile allestito applicando le norme di MCA1.

Da quest'anno (2023), anche il nostro Comune impiega il nuovo modello contabile armonizzato MCA2. Come vi abbiamo spiegato sul MM 527 "Preventivo comunale 2023", l'applicazione del nuovo piano contabile comporta diverse modifiche, soprattutto nella modalità di calcolo degli ammortamenti amministrativi. Cambiamenti che avranno delle importanti ripercussioni sul risultato annuale del Comune.

Nonostante abbia registrato importanti perdite negli ultimi tre anni, il nostro Comune può ancora disporre di un capitale proprio di ca. un milione di franchi. Seppur inferiore ai massimi storici, questo importo ci consente di affrontare il futuro con serenità.

**D. Organico comunale.**

Dopo i numerosi avvicendamenti avvenuti nel periodo 2019-2021, l'organico comunale è rimasto invariato per tutto il 2022.

| Cognome e Nome    | Funzione                         | % di occupazione      | Conto di riferimento |
|-------------------|----------------------------------|-----------------------|----------------------|
| Cavalli Giorgio   | Segretario comunale              | 100%                  | 020.301.100          |
| Balemi Mirco      | Responsabile UTC <sup>1</sup>    | 100%                  | 020.301.400          |
| Felder Giorgio    | Tecnico di supporto <sup>1</sup> | 40%                   | 020.301.400          |
| Sciaroni Mario    | Funzionario amministrativo       | 100%                  | 020.301.100          |
| Dallesi Doriana   | Impiegata amministrativa         | 100%                  | 020.301.100          |
| Decarli Sanzio    | Operaio comunale                 | 100% <i>dei quali</i> |                      |
|                   |                                  | 15%                   | 330.301.100          |
|                   |                                  | 40%                   | 600.301.100          |
|                   |                                  | 35%                   | 700.301.100          |
|                   |                                  | 10%                   | 710.301.100          |
| Pelloni Luca      | Docente titolare SE              | 100%                  | 210.302.100          |
| Fosanelli Ornella | Docente d'appoggio SE            | 50%                   | 210.302.200          |
| Delprete Roberto  | Autista SI/SE                    | 40% <i>dei quali</i>  |                      |
|                   |                                  | 8%                    | 200.301.100          |
|                   |                                  | 32%                   | 210.301.100          |

Osservazioni:

1. Durante il 2022, l'operatività dell'Ufficio tecnico comunale è stata garantita dalla presenza costante del signor Mirco Balemi, tecnico comunale in formazione, e dal signor Giorgio Felder, tecnico di supporto a tempo parziale. Grazie al loro impegno sono state trattate oltre 70 istanze (tra domande e notifiche di costruzione) oltre a numerosi lavori di stretta competenza dell'UTC.

Nel periodo maggio-ottobre 2022 ci siamo ancora avvalsi della collaborazione di un operaio ausiliario della ditta Wistaria.

Il costo totale di Fr. 49'603.85 è stato così suddiviso:

|               |      |  |
|---------------|------|--|
| Fr. 3'720.30  | 7,5% | cto. 090.314.113 – manutenzione centro comunale;           |
| Fr. 3'720.30  | 7,5% | cto. 090.314.114 – manutenzione stabili comunali;          |
| Fr. 9'920.70  | 20%  | cto. 330.314.109 – manutenzione sentieri e boschi;         |
| Fr. 24'801.95 | 50%  | cto. 600.314.300 – manutenzione strade, piazze e posteggi; |
| Fr. 7'440.60  | 15%  | cto. 710.314.100 – manutenzione EcoCentro.                 |

## E. Esame del conto di gestione corrente.

### O. AMMINISTRAZIONE GENERALE

#### 020. Amministrazione generale.

##### **020.301.400 Stipendi personale ufficio tecnico (+ Fr. 15'955.60).**

Come spiegato al capitolo D "Organico comunale", nel 2022 l'UTC è stato confrontato con una mole di lavoro non indifferente, soprattutto in ambito edilizio. L'evasione di tutte le pratiche, alcune molto complesse, è stata possibile grazie alla presenza del signor Felder il quale, grazie alla sua grande esperienza, ha fornito un aiuto indispensabile al nuovo tecnico comunale. Quest'ultimo, lo ricordiamo, nel 2022 ha iniziato il corso di formazione che, una volta ultimato, gli consentirà di svolgere la professione disponendo dei necessari requisiti.

##### **020.311.102 Acquisto mobilio e macchine per l'ufficio (+ Fr. 2'707.25).**

Gran parte della spesa è dovuta all'acquisto di due sedie ergonomiche per il personale della Cancelleria comunale.

##### **020.311.200 Acquisto e aggiorn. programmi elaboratore (+ Fr. 2'076.25).**

In aggiunta a quelli utilizzati abitualmente dall'Amministrazione, nel 2022 è stato acquistato un nuovo programma per la contabilità dei cespiti, necessario per la gestione degli investimenti in MCA2. Inoltre, è stato introdotto un nuovo sistema online di gestione dei compiti amministrativi.

##### **020.318.300 Spese di consulenza amministr. e tecnica (+ Fr. 5'960.50).**

In questo conto sono state registrate due perizie; una di Fr. 4'437.25 concernente l'esecuzione di una perizia fonica dei rumori provenienti dal camino di aerazione della galleria Mappo-Morettina e una di Fr. 2'023.25 per una perizia geologica eseguita nel 2020 ma contabilizzata in gestione corrente solo nel 2022.

##### **020.318.130 Spese di consulenza legale (+ Fr. 7'769.50).**

##### **020.318.402 Assicurazione protezione giuridica (+ Fr. 2'569.40).**

Le spese di consulenza legale sono da attribuire a due cause in ambito edilizio tuttora in corso. Nonostante il Comune abbia stipulato una copertura di protezione giuridica, questa non è applicabile ai due casi in oggetto, perché gli stessi hanno avuto inizio prima dell'entrata in vigore della polizza assicurativa.

##### **020.318.350 Spese esecutive (+ Fr. 2'693.55).**

Nel 2022, sono state promosse molte procedure esecutive, le quali hanno provocato un aumento dei costi in tale ambito.

**020.431.300 Tasse per licenze edilizie (+ Fr. 9'819.55).**

Il grande impegno dell'Ufficio tecnico in ambito edilizio è dimostrato dal numero di licenze edilizie rilasciate nel 2022 (una sessantina ca.).

Il rinnovamento di numerosi immobili è un importante indicatore dello sviluppo in atto, crescita di cui il Comune ha già cominciato a beneficiare e che apre prospettive positive per il prossimo futuro.

**020.437.100 Multe edilizie (+ Fr. 5'000.--).**

Nel 2022, il Municipio ha inflitto una sanzione pecuniaria di Fr. 10'000.-- alla proprietaria di un fondo in cui è stato realizzato un muro di sostegno che non avrebbe potuto essere eseguito. Il Municipio ha optato per questa soluzione, perché la demolizione del manufatto avrebbe reso instabile il terreno e avrebbe potuto arrecare danni alle proprietà sottostanti.

090. Compiti non ripartibili.**090.314.113 Manutenzione Centro e autosilo comunale (+ Fr. 3'916.25).**

Ad inizio anno, sono stati eseguiti diversi lavori di riparazione dell'ascensore esistente per un importo di poco inferiore a Fr. 6'000.--. Il susseguirsi di problemi tecnici ha poi indotto il Municipio a proporre al Consiglio comunale la sostituzione dell'impianto (v. MM 529 approvato dal legislativo nella seduta del 19 dicembre 2022).

**1. SICUREZZA PUBBLICA**100. Sicurezza pubblica.**100.318.360 Spese aggiornamento mappa catastale (+ Fr. 4'070.60).**  
100.461.500 *Sussidio per tenuta a giorno catasto (+ Fr. 2'924.70).*

I dati inseriti in questi due conti sono tratti dai conteggi concernenti la tenuta a giorno della misurazione ufficiale del nostro Comune, emessi dalla Sezione bonifiche fondiaria.

**100.352.200 Rimborso spese di polizia (- Fr. 7'833.20).**

Il 2022 ha visto l'integrazione provvisoria del Corpo di polizia strutturato di Minusio nella Polizia Intercomunale del Piano. Il primo anno e quello attualmente in corso, sono considerati periodo di prova. Con la nuova organizzazione, Minusio ha mantenuto un proprio presidio; gli agenti sono invece stati integrati nel Corpo. La nuova situazione è frutto di un accordo transitorio tra i Municipi di Minusio e Gordola e verrà ratificata dai Consigli comunali dei Comuni convenzionati se il rapporto di collaborazione confermerà gli ottimi riscontri ottenuti fino ad ora. Il progetto d'integrazione indicava un costo procapite di Fr. 120.--/130.--. Il costo procapite effettivo è stato di Fr. 107.46, cifra addirittura inferiore a quella registrata nel 2021 (Fr. 116.92).

**100.352.300 Rimborso spese corpo pompieri di Locarno (+ Fr. 2'855.--).**

Nel 2022, il Comune di Brione s/Minusio ha contribuito al finanziamento del Corpo pompieri di Locarno con i seguenti contributi:

- Fr. 24'027.-- per il Corpo civici pompieri.
- Fr. 3'328.-- per il Corpo pompieri Trosa.

**100.410.100 Tasse per autorizzazioni e concessioni (+ Fr. 4'070.--).****100.427.500 Tasse occupazione area pubblica (+ Fr. 870.--).**

Nel 2022, grazie alla presenza di numerosi cantieri, sono giunte al Municipio diverse richieste per l'occupazione di aree pubbliche o per la concessione di permessi di varia natura.

**2. EDUCAZIONE**200. Scuola dell'infanzia.**200.352.400 Contributo a Orselina per SI (+ Fr. 13'258.60).**

L'anno di riferimento per il calcolo del contributo a Orselina è il 2021, anno in cui la scuola dell'infanzia di Orselina è stata frequentata da 5 allievi domiciliati a Brione s/Minusio. Il loro costo procapite è stato di Fr. 10'851.72.

210. Scuola elementare.**210.302.100 Stipendio docenti titolari (+ Fr. 4'258.40).****210.302.200 Stipendio docente d'appoggio (+ Fr. 4'054.90).**

Nel 2022, entrambi i docenti di scuola elementare hanno raggiunto il traguardo dei 20 anni di servizio e hanno potuto beneficiare di una gratifica. Il docente titolare ha scelto una soluzione combinata tra giorni di congedo e gratifica pagata; la docente d'appoggio ha invece optato per l'intera gratifica pagata.

**210.313.300 Acquisto carburante (+ Fr. 1'904.10).****210.439.100 Rimborso da Mira per noleggio scuolabus (+ Fr. 2'800.--).**

Nel 2022, il Municipio ha autorizzato l'uso dello scuolabus quale mezzo di trasporto della Fondazione Zerosedici nell'ambito del suo programma del mercoledì pomeriggio presso il Mulino di Gordevio. Il veicolo è stato sempre condotto dal nostro autista, signor Roberto Delprete, il quale, per questo compito è stato stipendiato direttamente dalla fondazione. Per la messa a disposizione del veicolo comunale, il Municipio ha tuttavia chiesto il versamento di un importo di Fr. 50.-- a viaggio e la garanzia che in caso d'incidente, la Fondazione Zerosedici si prenda a carico il costo della franchigia.

**210.315.300 Manutenzione veicoli (+ Fr. 4'771.45).**

Lo scuolabus attualmente in uso è stato acquistato nel 2009 e lo scorso anno ha dovuto essere collaudato. Il maggior onere, rispetto ai costi di normale manutenzione, è dovuto all'esecuzione di alcuni lavori di messa a norma di alcune componenti meccaniche (ad es. ammortizzatori e impianto frenante).

**210.452.110 Rimborso da Orselina per SE (+ Fr. 26'004.85).**

Nel 2021 hanno frequentato la sede di scuola elementare del nostro Comune 8 allievi domiciliati a Orselina. Il loro costo pro capite è stato di Fr. 21'375.61. Si precisa, tuttavia, che il maggior ricavo è dovuto alla suddivisione del supplemento sostitutivo AVS/AI che il nostro Comune ha anticipato nel 2021 al momento del pensionamento anticipato della docente Nicole Regazzi.

**3. CULTURA e TEMPO LIBERO**330. Parchi pubblici e sentieri.**330.314.111 Manutenzione parchi e aiuole (+ Fr. 2'742.50).**

Nel 2022, il Municipio ha tentato, un'ultima volta, di mantenere le vasche in legno nel viottoli del nucleo, mettendovi a dimora delle piante grasse e resistenti. Purtroppo, l'esperimento non ha dato i frutti sperati, tanto che quest'anno le vasche sono state definitivamente rimosse.

**4. SALUTE PUBBLICA**400. Salute pubblica.

Nessuna osservazione.

**5. PREVIDENZA SOCIALE**500. Previdenza sociale.

Le spese registrate in questo dicastero variano di anno in anno a dipendenza dell'ammontare dei conguagli riferiti all'anno precedente. Nel 2021, i contributi versati al Cantone per tutto il settore della previdenza sociale, sono ritornati ai livelli pre-pandemia e hanno inciso maggiormente sulla spesa pubblica.

**500.301.200 Mercedi a tutori e curatori (+ Fr. 3'307.40).**

Quando le persone poste sotto tutela o curatela si trovano in una situazione d'indigenza, com'è in effetti il caso per due persone domiciliate nel nostro Comune, i relativi oneri sono addebitati al Comune di domicilio.



**500.361.160 Contributo al Cantone per AVS, AI, AM (- Fr. 5'138.--).**

Il contributo versato al Cantone è stato calcolato applicando una percentuale del 9% al gettito fiscale comunale 2019. I dati inseriti in questo conto sono stati ripresi dai conteggi allestiti dall'autorità cantonale. Nel 2022 sono stati versati 4 acconti per complessivi Fr. 174'000.— e un conguaglio, riferito al 2021, di Fr. 5'862.--.

**500.361.500 Contributi assistenziali (+ Fr. 12'441.75).**

Nel 2022, cinque persone domiciliate nel nostro Comune, hanno usufruito delle prestazioni dell'assistenza sociale ed hanno inciso in modo maggiormente marcato sulla spesa pubblica. Due di esse hanno trasferito il loro domicilio presso un altro Comune del Cantone all'inizio di quest'anno.

**500.362.101 Contributi per anziani in istituti pubblici (+ Fr. 11'225.87).**  
**500.365.010 Contributi per il SACD (- Fr. 3'967.12).**  
**500.365.020 Contributi per i OACD e infermieri indep. (+ Fr. 4'609.43).**  
**500.365.101 Contributi per i servizi d'appoggio (- Fr. 4'414.--).**  
**500.366.101 Contributi per manten. anziani a domicilio (- Fr. 873.81).**

I dati inseriti in questi cinque conti sono stati ripresi dai conteggi allestiti dall'autorità cantonale e sono così riassunti:

- per le case anziani sono stati versati 4 acconti per complessivi Fr. 140'875.82 ed abbiamo incassato un conguaglio, per l'anno 2021, di Fr. 4'649.95.
- per i SACD i 4 acconti versati ammontano a Fr. 38'634.22 ed è stato versato un conguaglio, per l'anno 2021, di Fr. 398.66.
- per gli OACD e infermieri indipendenti il totale dei 4 acconti è invece stato di Fr. 16'693.13 ed è stato versato un conguaglio, per l'anno 2021, di Fr. 916.30.
- per i servizi d'appoggio il totale dei 4 acconti è stato di Fr. 33'664.85 ed è stato versato un conguaglio, per l'anno 2021, di Fr. 421.15.
- e per il mantenimento degli anziani a domicilio il totale dei 4 acconti è stato di Fr. 12'566.28 ed abbiamo incassato un conguaglio, per l'anno 2021, di Fr. 440.09.

**6. TRAFFICO**600. Traffico.**600.312.200 Acquisto energia elettrica illum. pubblica (- Fr. 2'027.40).**

Nel 2022, a livello d'illuminazione pubblica, sono stati consumati ca. 8'000 kWh in meno dell'anno precedente.

Ciò è stato possibile grazie alla posa di nuovi inserti LED sui candelabri di tipo Este, operazione avvenuta nel corso del 2021 (v. MM 523 "Consuntivo comunale 2021" - cto. 600.318.200).

|                    |  |
|--------------------|--|
| <b>600.313.100</b> | <b>Acquisto materiale di consumo (- Fr. 5'125.40).</b>       |
| <b>600.314.400</b> | <b>Servizio calla neve e insabbiamento (- Fr. 3'205.95).</b> |
| <b>600.316.100</b> | <b>Noleggio veicoli (+ Fr. 24'027.85).</b>                   |
| 600.436.600        | <i>Rimborso da Minusio per calla neve (- Fr. 2'230.50).</i>  |

L'osservazione formulata dall'Organo peritale di controllo BDO SA a pag. 10 del proprio rapporto, relativa al fatto che, citiamo: "*Il conto consuntivo presenta alcune voci di spesa non preventivate, ..... omissis ..... .Tra le spese non preventivate troviamo in particolare il noleggio veicoli (CHF 24'027.85) e altre spese minori*", è già stata esaurientemente spiegata con il MM 528 approvato dal Consiglio comunale nella seduta del 19 dicembre 2022 (costo di Fr. 7'872.85 – IVA inclusa).

Ci limitiamo a precisare che per poter affrontare gli ultimi due inverni disponendo di un mezzo idoneo e pronto all'uso, il Municipio ha deciso di far capo ad un veicolo a noleggio.

Durante l'inverno 2021-2022 (mesi di gennaio, febbraio e marzo 2022) è stato impiegato un veicolo marca Hansa APZ 1003, completo di lama e spandisale, per un ammontare di Fr. 16'155.— (IVA inclusa). Durante il mese di dicembre 2022 è invece stato utilizzato il veicolo Ladog T1700 E6, oggetto del MM 528.

|                    |  |
|--------------------|--|
| <b>600.314.300</b> | <b>Manutenzione strade, piazze e posteggi (+ Fr. 25'785.90).</b> |
| 600.436.350        | <i>Rimborso assicurazioni diverse (+ Fr. 13'090.60).</i>         |

Il maggior costo registrato a consuntivo per la manutenzione di strade, piazze e posteggi è dovuto ai seguenti due interventi di carattere straordinario:

- Fr. 10'505.60: ripristino muro stradale in Vicolo Ponte Vetro causa incidente stradale;
- Fr. 16'956.85: nuovo cordolo e nuova barriera stradale in Via alla Selva, anch'essi eseguiti causa incidente stradale.

In entrambi i casi, il Comune ha ottenuto un risarcimento dalle compagnie assicurative dei detentori dei veicoli coinvolti negli incidenti. Le relative indennità sono state registrate sul cto. 600.436.350 "Rimborso assicurazioni diverse".

Segnaliamo inoltre la registrazione, in questo conto, di un importo di Fr. 24'801.95 per l'impiego dell'operaio ausiliario Wistaria.

|                    |   |
|--------------------|---|
| <b>600.315.300</b> | <b>Manutenzione veicoli (+ Fr. 4'847.95).</b> |
|--------------------|---|

Circa metà della spesa registrata su questo conto concerne lavori di riparazione del vecchio furgone Piaggio. Il susseguirsi di problemi tecnici ha tuttavia indotto il Municipio a disfarsi del veicolo e ad acquistarne uno nuovo (v. capitolo F "Esame del conto degli investimenti – cto. 070.506.150).

|                    |   |
|--------------------|---|
| <b>600.318.200</b> | <b>Manutenzione impianti illumin. pubblica (+ Fr. 5'914.10).</b>        |
| 800.485.000        | <i>Prelevamenti dal Fondo energie rinnovabili FER (- Fr. 7'855.25).</i> |

Oltre ai lavori di manutenzione ordinaria degli impianti d'illuminazione pubblica, nel 2022 sono stati eseguiti altri tre interventi volti al rinnovamento e al potenziamento degli impianti in Salita Campacci, Via alla Selva e in Salita Masnee.

L'importo complessivo di questi tre interventi (Fr. 12'264.10) è stato totalmente finanziato attingendo al Fondo energie rinnovabili FER (v. cto. 800.485.000).

**600.318.950 Spese di gestione carte giornaliere FFS (+ Fr. ---.--).**  
*800.435.000 Vendita carte giornaliere FFS (- Fr. 1'100.--).*  
*800.485.000 Prelevamenti dal Fondo energie rinnovabili FER (+ Fr. 1'100.--).*

Nel 2022 siamo riusciti a vendere oltre il 96% delle carte disponibili. Delle 703 carte vendute (su 730 disponibili), 397 sono state acquistate da utenti domiciliati e 306 da utenti provenienti da altri Comuni.

La differenza di Fr. 1'100.-- è stata compensata attingendo al Fondo energie rinnovabili FER (v. *cto. 800.485.000*).

**600.362.150 Contributo comunità tariffale (- Fr. 2'703.--).**  
**600.362.500 Contributo finanziam. traffico regionale (+ Fr. 10'956.--).**  
**600.366.413 Contributo FART per servizio autolinee (+ Fr. 10'224.--).**

In seguito al potenziamento dell'offerta, i costi nel settore del trasporto pubblico sono notevolmente aumentati. Il Consiglio comunale ha già preso atto della nuova situazione nell'ambito dell'esame del preventivo e del consuntivo 2021.

Le spese effettive del 2022 sono superiori di ca. il 18% rispetto al preventivo, ma sono paragonabili a quelle dell'anno precedente.

|                     | consuntivo 2022   | preventivo 2022   | consuntivo 2021   |
|---------------------|-------------------|-------------------|-------------------|
| Comunità tariffale: | 2'797.00          | 5'500.00          | 9'600.00          |
| Traffico regionale: | 35'956.00         | 25'000.00         | 36'867.00         |
| FART:               | 82'774.00         | 72'500.00         | 73'568.00         |
| Totale:             | <u>121'527.00</u> | <u>103'000.00</u> | <u>120'035.00</u> |

**600.390.100 Addebito interno stipendi operai (+ Fr. 6'373.60).**

Nel 2022, l'operaio comunale ha raggiunto il traguardo dei 25 anni di servizio e ha potuto beneficiare di una gratifica. Potendo scegliere tra il congedo pagato e il versamento di una mensilità, ha optato per la seconda variante.

**600.427.100 Cassa monete parchimetri (+ Fr. 2'357.60).**  
**600.427.101 Cassa monete autosilo (- Fr. 4'479.20).**  
**600.427.102 Abbonamenti generali autosilo (- Fr. 4'840.--).**  
**600.427.103 Abbonamenti occasionali autosilo (+ Fr. 654.20).**  
*600.318.100 Spese di gestione Parkingpay (+ Fr. 34.82).*

I ricavi per l'occupazione dei posteggi pubblici risultano inferiori di Fr. 6'307.40 rispetto al preventivo e di Fr. 4'578.80 rispetto al consuntivo 2021.

La riduzione è in gran parte dovuta alla diminuzione temporanea degli abbonamenti generali dell'autosilo, dovuta alla rinuncia al posteggio di alcuni utenti di lunga data. La diminuzione è tuttavia solo temporanea, perché nel 2023 il fatturato degli abbonamenti generali è ritornato a superare i 71'000.-- franchi.

Evidenziamo pure come l'uso degli "smartphone" per il pagamento degli stazionamenti sia in costante crescita. Questo metodo è stato introdotto nel 2019 e da allora ha generato i seguenti incassi:

| anno  | incasso Parkingpay | % sul totale |
|-------|--------------------|--------------|
| 2019: | 1'278.50           | 6.45%        |
| 2020: | 3'645.90           | 18.10%       |
| 2021: | 7'133.90           | 31.20%       |
| 2022: | 6'908.20           | 33.90%       |

## 7. PROTEZIONE AMBIENTE e SISTEMAZIONE TERRITORIO

### 700. Protezione dell'ambiente.

**700.314.200**      **Manutenzione canalizzazioni (+ Fr. 17'621.--).**  
 700.480.100      *Prelevamenti dall'accantonam. manut. canal. (+ Fr. 17'223.60).*

In questo conto, accanto alle spese di manutenzione ordinaria delle canalizzazioni, sono state contabilizzate le spese concernenti la realizzazione di uno scarico di piena in Via Dr. Sciaroni (Fr. 13'320.60) e la sostituzione di alcuni chiusini sulla parte bassa di Via Brione (Fr. 3'903.--). Entrambi i lavori sono stati finanziati attingendo all'accantonamento per la manutenzione straordinaria delle canalizzazioni comunali (v. cto. di bilancio n° 280.100).

**700.352.103**      **Contributo Consorzio depurazione CDV (+ Fr. 5'184.70).**

I dati inseriti in questo conto sono tratti dai conteggi allestiti dal Consorzio depurazione acque del Verbano.  
 Nel 2022 sono stati versati 3 acconti per complessivi Fr. 59'379.15 e un conguaglio, per l'anno 2021, di Fr. 15'805.55.

**700.380.100**      **Accantonamenti manutenzione canalizzaz. (- Fr. 20'000.--).**

A preventivo era stato inserito un accantonamento di Fr. 20'000.— a favore del conto di bilancio n° 280.100 "Accantonamenti per la manutenzione straordinaria delle canalizzazioni", importo che a consuntivo non è stato possibile versare per mancata disponibilità.

### 710. Raccolta rifiuti.

Il nuovo EcoCentro è in funzione da febbraio 2020. Dopo due anni particolari, condizionati sia dalle mutate abitudini degli utenti, ma soprattutto dal periodo pandemico che ha portato un numero crescente di persone in Ticino, il 2022 può essere considerato il primo e vero banco di prova della nuova infrastruttura. I numeri, infatti, sono ritornati alla normalità, anche se, ad onor del vero, occorre ricordare che nel 2022 l'Albergo Dellavalle non è più stato riaperto. Ci preme inoltre evidenziare come il servizio di raccolta e smaltimento dei rifiuti, nel 2022 abbia chiuso a pareggio. I ricavi conseguiti hanno infatti permesso di coprire la totalità delle spese con, anzi, un piccolo guadagno di Fr. 1'021.70. Ricordiamo, a tal proposito, che con l'introduzione di MCA2, il servizio dovrà sempre autofinanziarsi.

|                    |  |
|--------------------|--|
| <b>710.311.000</b> | <b>Acquisto sacchi per rifiuti (+ Fr. 651.09).</b>               |
| <b>710.318.700</b> | <b>Servizio raccolta rifiuti solidi urbani (- Fr. 7'400.--).</b> |
| <b>710.352.104</b> | <b>Spese smaltimento rifiuti solidi urbani (- Fr. 3'530.55).</b> |
| 710.434.106        | Ricavi vendita sacchi per i rifiuti (- Fr. 567.72).              |

La chiusura dell'Albergo Dellavalle e la diminuzione degli utenti che hanno fatto capo all'EcoCentro, hanno comportato una evidente riduzione sia delle spese di raccolta e di smaltimento dei rifiuti RSU, che dei ricavi per la vendita dei sacchi ufficiali.

Rispetto al 2021, sono stati venduti 330 rotoli in meno di sacchi da 35 litri e 96 in meno di sacchi dal 110 litri. Sono per contro aumentate le vendite di sacchi da 17 litri (+ 60 rotoli) e di sacchi da 60 litri (+ 24 rotoli).

Nel 2022, i sacchi RSU potevano essere acquistati presso la Cancelleria comunale e presso i seguenti rivenditori esterni:

- El Prestin dal Corda, Brione s/Minusio;
- Studio BELLAMENTE 2.0, Brione s/Minusio (dal 15.03.2022).
- CAG SA, Brooker ass., Brione s/Minusio (dal 01.11.2022);
- Ico.ch Group Sagl, online, Brione s/Minusio (dal 01.11.2022);
- Alimentari da Inka, Orselina;
- Cecchettin, Orselina;
- Farmacia Verbano, Minusio;
- Farmacia Remonda, Minusio;
- Alimentari del Sole, Muralto;
- Bottega dei Monti, Locarno-Monti.

Nello specchio che segue, riassumiamo i quantitativi forniti ai singoli rivenditori nel 2022 (in rotoli):

| <i>Rivenditori:</i>        | <i>17 l</i> | <i>35 l</i>  | <i>60 l</i> | <i>110 l</i> | <i>%</i>     |
|----------------------------|-------------|--------------|-------------|--------------|--------------|
| Alimentari da Inka:        | 120         | 450          | 72          | 24           | 27.1         |
| Cancelleria comunale:      | 60          | 360          | 24          | 24           | 19.0         |
| Al Prestin dal Corda:      | 120         | 330          | 0           | 0            | 18.3         |
| Farmacia Verbano:          | 60          | 270          | 48          | 0            | 15.4         |
| Cecchettin:                | 30          | 90           | 0           | 0            | 4.9          |
| Ico.ch:                    | 30          | 30           | 24          | 12           | 3.9          |
| CAG SA:                    | 30          | 30           | 24          | 12           | 3.9          |
| <i>Comune uso proprio:</i> | <i>0</i>    | <i>0</i>     | <i>48</i>   | <i>48</i>    | <i>3.9</i>   |
| BELLAMENTE 2.0:            | 30          | 30           | 0           | 0            | 2.4          |
| Farmacia Remonda:          | 0           | 30           | 0           | 0            | 1.2          |
| Alimentari del Sole:       | 0           | 0            | 0           | 0            | 0.0          |
| La Bottega dei Monti:      | 0           | 0            | 0           | 0            | 0.0          |
| <b>Totale:</b>             | <b>480</b>  | <b>1'620</b> | <b>240</b>  | <b>120</b>   | <b>100.0</b> |

Dopo tre anni di fila in testa alla classifica di vendita, la Farmacia Verbano scivola al quarto posto, superata dal negozio di alimentari di Orselina, dalla Cancelleria comunale e dalla panetteria "El Prestin dal Corda".

**710.318.702**  
710.434.500

**Servizio raccolta rifiuti vetro, alu, plastica (+ Fr. 5'910.70).**  
*Quota parte per riciclaggio vetro (+ Fr. 1'050.30).*

Le spese registrate in questo conto sono così suddivise:

- Fr. 5'600.00 per la raccolta del vetro bianco;
- Fr. 5'600.00 per la raccolta del vetro misto;
- Fr. 7'050.70 per la raccolta della plastica PP/PE;
- Fr. 2'160.00 per la raccolta dello scatolame e alu;

A differenza dei rifiuti RSU, i quantitativi degli altri generi di rifiuti sono rimasti praticamente invariati. Una possibile interpretazione delle ragioni di questo dato potrebbe essere attribuita al fatto che una parte di questi rifiuti provengano da economie domestiche esterne al nostro Comune. A differenza di quando esegue il deposito di un sacco arancione o di un altro colore, è infatti estremamente difficile che un utente proveniente da fuori Comune venga colto sul fatto se esegue la separazione dei rifiuti in modo corretto.

Il Municipio, allo scopo di contenere almeno i costi di raccolta delle plastiche, ha comunque introdotto dei correttivi nello stoccaggio dei sacchi presso l'EcoCentro. Dall'autunno scorso, infatti, una parte di questi sacchi, oltre che nel deposito chiuso dell'EcoCentro, viene depositata nell'area posteriore alla benna della carta. In questo modo è possibile dimezzare la frequenza dei giri di raccolta con un conseguente risparmio di ca. Fr./anno 3'500.--, i cui effetti si vedranno però solo nel consuntivo 2023.

Per quanto concerne il riciclaggio del vetro, evidenziamo come l'indennità sia ulteriormente cresciuta nel 2022. Ricordiamo, tuttavia, che il calcolo viene eseguito sui quantitativi raccolti durante l'anno precedente. Nel 2021 sono infatti state raccolte ca. 80 tonnellate di vetro, a fronte delle 70 del 2020, delle 44 del 2019 e delle 51 del 2018.

**710.311.100**  
**710.434.105**  
**710.434.106**  
710.311.000

**Tassa raccolta rifiuti (- Fr. 14.55).**  
**Tassa contenitori scarti vegetali (- Fr. 295.--).**  
**Ricavi vendita sacchi per i rifiuti (- Fr. 567.72).**  
*Acquisto sacchi per i rifiuti (+ Fr. 651.09).*

Nel 2022, il ricavato della tassa base ha coperto il 96.3% dei costi di raccolta dei diversi generi di rifiuti (RSU, ecc...). Con il ricavato della vendita dei sacchi, le spese di smaltimento dei rifiuti solidi urbani sono coperte nella misura del 128.5%. Il ricavo della tassa sui contenitori del verde (adeguata ad inizio 2022) ha invece permesso di coprire le spese di raccolta e smaltimento degli scarti vegetali nella misura del 104.3%. Globalmente, nel 2022, il grado di copertura delle spese per la raccolta e lo smaltimento dei rifiuti, tenendo pure conto dei costi dell'operaio comunale nell'ambito della gestione dell'EcoCentro, è stato del 100.7%.

Il servizio si è dunque completamente autofinanziato.

**710.436.510**  
**710.436.520**

**Quota parte per riciclaggio carta (- Fr. 10.40).**  
**Quota parte per riciclaggio ferro (- Fr. 35.20).**

Nel 2022, il nostro Comune ha ancora usufruito di condizioni favorevoli nell'ambito dello smaltimento dei rifiuti riciclabili. Purtroppo, le condizioni sul mercato delle materie prime sono in continuo mutamento e si passa rapidamente da periodi in cui la consegna di materiali viene indennizzata ad altri in cui bisogna pagare per poterli smaltire.

**710.437.050 Multe amministrative (+ Fr. 5'200.00).**

Nel 2022 sono state inflitte oltre cento multe per infrazioni di vario genere presso l'EcoCentro. Grazie alla centralizzazione del servizio e al sistema di videosorveglianza è stato possibile colpire tempestivamente gli abusi, garantendo equità a tutti i cittadini. Le uniche infrazioni che possono sfuggire all'occhio attento della videocamera sono quelle descritte alla pagina precedente (v. cto. 710.318.702 "Servizio raccolta rifiuti vetro, alu, plastica").

770. Protezione della natura.**770.314.100 Interventi selvicolturali (+ Fr. 5'340.15).**

Nel 2015 sono state realizzate le opere di premunizione contro la caduta sassi in località Ai Fanghi. L'opera, costata Fr. 139'788.20, è stata finanziata tramite sussidi cantonali e federali per un importo di Fr. 83'872.92 e per la parte rimanente con il prelievo di contributi di migliona (Fr. 60'408.10).

La Sezione forestale, in occasione del collaudo dell'opera, aveva consigliato l'esecuzione di lavori di manutenzione ogni 2-3 anni e la pulizia della vegetazione ogni 5 anni.

Lavori che sono stati eseguiti nel 2022 per un importo di Fr. 6'340.15. Diversamente dalla realizzazione dell'opera, i lavori di manutenzione ordinaria (ad eccezione di quelli per il monitoraggio delle strutture) non beneficiano di alcun sussidio e sono totalmente a carico del Comune.

**8. ECONOMIA PUBBLICA**800. Economia pubblica.

|                    |   |
|--------------------|---|
| <b>800.385.000</b> | <b>Rivers. al Fondo energie rinnovabili FER (+ Fr. 2'440.--).</b> |
| 800.461.000        | Contributi Fondo energie rinnovabili FER (+ Fr. 2'440.--).        |
| 800.485.000        | Prelevamenti dal Fondo energie rinnovabili FER (- Fr. 7'855.25).  |

Grazie ai fondi messi a disposizione dallo Stato nell'ambito della legge di applicazione della legge federale sull'approvvigionamento elettrico (LA-LAEI), il nostro Comune ha beneficiato di un contributo di Fr. 57'440.-- registrato sul cto. 800.461.000.

Questo importo è stato girato a bilancio sul cto. 285.100, e quale contropartita è stato utilizzato il cto. 800.385.000. L'operazione, dal punto di vista contabile, risulta neutra sul conto di gestione corrente. Dal cto. 285.100 "Fondo energie rinnovabili (FER)" è poi stato prelevato un importo di Fr. 42'144.75 che è servito per finanziare diversi lavori di manutenzione delle infrastrutture comunali (sostituzione apparecchiature elettriche negli appartamenti, acquisto benzina alchilata, sostituzione candelabri, armature e lampade dell'illuminazione pubblica, copertura delle spese di finanziamento delle carte giornaliere FFS) e per il finanziamento dei contributi erogati agli acquirenti di abbonamenti arcobaleno e di biciclette elettriche.

## 9. FINANZE ED IMPOSTE

### 900. Imposte.

#### **900.330.100 Condoni, abbandoni e perdite (+ Fr. 13'113.58).**

Si tratta di diverse procedure esecutive giunte a conclusione con l'emissione di altrettanti attestati di carenza beni.

#### **900.400.200 Imposte persone fisiche (--.--).**

Per le spiegazioni relative a questo specifico conto, vedi pagine da 3 a 4 del presente messaggio.

#### **900.400.400 Sopravvenienze d'imposta persone fisiche (- Fr. 85'075.50).**

A pagina 6 del rapporto complementare, l'Organo peritale di controllo BDO SA scrive che, citiamo: *"I crediti per imposte, pari a CHF 1'046'885.79, rappresentano il 53.4% (2021: 61.9%) del gettito d'imposta dell'esercizio, percentuale in diminuzione rispetto al passato. Il rapporto resta comunque abbastanza elevato anche per il fatto che vi sono alcuni importanti contribuenti sotto reclamo che non hanno versato gli acconti degli ultimi anni. Rammentiamo che il superamento della soglia del 50% può indicare che i debitori per imposta, che contengono una componente valutativa, potrebbero essere sopravvalutati, oppure che vi è ritardo nell'incasso. Invitiamo il Municipio a voler monitorare costantemente l'incasso di tali crediti, apportando i correttivi che si renderanno necessari."*

Il calcolo del gettito d'imposta si compone generalmente di una parte già definitiva e di una parte valutata. Quest'ultima viene calcolata tenendo conto dell'ammontare dell'ultima decisione di tassazione conosciuta. Ogni anno, viene eseguita una verifica delle decisioni non ancora emesse, viene ricalcolato il gettito considerando le decisioni emesse nel frattempo e rivalutando quelle che ancora mancano. Attualmente, la componente valutata dell'imposta per gli anni 2009-2018 concerne due soli contribuenti. Di uno sono già state emesse tutte le decisioni ma il contribuente ha presentato reclamo. Dell'altro, l'ultima decisione conosciuta risale al 2015 e la situazione non si sblocca perché è pendente un ricorso presso la camera tributaria del Tribunale d'appello.

Non conoscendo la reale situazione contributiva di questi due contribuenti, le previsioni sulle loro tassazioni d'imposta sono state riviste al ribasso in modo da poter assorbire eventuali perdite. Perdite che non è affatto sicuro che si concretizzino, in realtà. Ciò potrebbe avvenire se le autorità di seconda istanza dovessero accogliere i reclami e i ricorsi presentati. In tal caso ci saremmo già in parte premuniti. Se, viceversa, le decisioni adottate dall'Ufficio circondariale di tassazione dovessero venire confermate, nei prossimi anni ci troveremmo nella felice eventualità di poter recuperare tutti gli importi che per l'esercizio 2022 abbiamo registrato in perdita.



920. Perequazione finanziaria.

La Legge sulla perequazione finanziaria intercomunale (LPI) è stata introdotta in sostituzione della vecchia legge sulla compensazione, con lo scopo di garantire a tutti i Comuni ticinesi che hanno una sufficiente dimensione demografica e territoriale le risorse finanziarie necessarie per assicurare alla popolazione la giusta dotazione di servizi, come pure di contenere le differenze tra i moltiplicatori d'imposta.

**920.361.200 Contributo al fondo di perequazione (- Fr. 2'438.--).**

Il fondo di perequazione è finanziato con una percentuale del 50% dal Cantone, e con il 50% rimanente dai Comuni con una forza finanziaria maggiore ai 70 punti.

L'indice di forza finanziaria del nostro Comune, per il biennio 2021-2022, ammonta a 105.91 punti e pone il nostro Comune al 29° posto della fascia dei Comuni forti / zona superiore (e 29° posto complessivo). Il contributo versato nel 2021 è stato stabilito utilizzando quale base di calcolo il gettito delle risorse fiscali per l'anno 2019.

**920.361.220 Contributo al fondo di livellamento (- Fr. 288.--).**

L'art. 4 della LPI indica che ai Comuni con un gettito pro-capite delle risorse fiscali inferiore alla media cantonale, è versato un contributo di livellamento pari al 20% della differenza tra le risorse pro-capite del Comune e la media cantonale, ritenuto che ad ogni beneficiario sia garantito il raggiungimento del 72% della media cantonale. Il contributo di livellamento è finanziato dai Comuni che hanno un gettito pro-capite delle risorse fiscali al di sopra della media cantonale, accertata ogni anno dall'autorità cantonale competente. Il gettito pro-capite delle risorse fiscali è calcolato sulla media degli ultimi 5 anni.

Per il calcolo del contributo 2022 posto a carico del nostro Comune è stato considerato un pro-capite delle risorse fiscali di Fr. 4'988.87, a fronte di un pro-capite medio cantonale di Fr. 4'259.50 e una popolazione media di 489 unità.

940. Gestione del patrimonio.**940.322.200 Int. su debiti a media e lunga scadenza (+ Fr. 3'826.18).**

In maggio e giugno 2022 sono scaduti il prestito fisso di Fr. 1'500'000.-- presso PostFinance (tasso d'interesse dello 0.30%) e quello di Fr. 1'500'000.-- presso Banca Stato (tasso d'interesse dell'1.55%). Il Municipio ha deciso di rifinanziarli entrambi presso Banca Stato con tasso SARON + margine dello 0.35%.

Il 24 ottobre 2022 è invece giunto a scadenza il prestito fisso di Fr. 980'000.-- che il Municipio ha deciso di rimborsare a Banca Stato nella sua totalità.

990. Spese non ripartibili

|                    |  |
|--------------------|--|
| <b>990.330.200</b> | <b>Ammortamenti ordinari beni patrimoniali (--.--).</b>          |
| <b>990.331.000</b> | <b>Ammortamenti terreni non edificati (--.--).</b>               |
| <b>990.331.100</b> | <b>Ammortamenti ordinari opere edili (- Fr. 22'102.45).</b>      |
| <b>990.331.200</b> | <b>Ammortamenti ordinari opere genio civ. (- Fr. 70'277.85).</b> |
| <b>990.331.201</b> | <b>Ammortamenti ordinari canalizzazioni (--.--).</b>             |
| <b>990.331.400</b> | <b>Ammortamenti ordinari mobili e macch. (+ 5'607.80).</b>       |
| <b>990.331.500</b> | <b>Ammortamenti ordinari contr. all'invest. (- 71.20).</b>       |
| <b>990.331.600</b> | <b>Ammortamenti ordinari pianificazione (- Fr. 9'492.--).</b>    |

I tassi di ammortamento applicati nel 2022 rispettano il minimo fissato dall'art. 11 del Regolamento sulla gestione finanziaria e sulla contabilità dei Comuni e rispettano le percentuali indicate sul preventivo.

Il tasso d'ammortamento medio dei beni amministrativi (escluse le canalizzazioni, nonché i prestiti e le partecipazioni) è dell'8.12% calcolato sulla sostanza ammortizzabile al 1° gennaio 2022.

**F. Esame del conto degli investimenti.**

Nel corso del 2022 sono state registrate spese d'investimento per un costo lordo complessivo di Fr. 540'180.55.

Va detto, tuttavia, che gran parte di esse (Fr. 371'939.20) sono dovute ad opere eseguite in Val Resa negli anni scorsi (v. MM 524 "Richiesta di un credito a posteriori di Fr. 371'939.20 destinato al finanziamento dei lavori di sistemazione parziale della strada comunale della Val Resa, eseguiti nel tratto compreso tra Monda e Viona nel periodo 2016-2020", credito approvato dal Consiglio comunale nella seduta del 13 giugno 2022 - vedi cto. 070.501.209).

Per un confronto tra le spese lorde del 2022, il credito consumato ed il credito votato si rimanda alla Tabella di controllo dei crediti allegata al Conto degli investimenti.

Da questa tabella potete inoltre rilevare quali opere sono state concluse nel 2022 e quali invece sono tuttora in corso.

Passiamo ora all'esame delle diverse opere per le quale esprimiamo un breve commento:

070. Investimenti.**070.500.104      Acquisto terreno in località Tendrasca (art. 50 Reg.).**

Non si tratta dell'acquisto di un terreno nel vero senso del termine, bensì dell'acquisizione di una piccola porzione di terreno a lato della strada per consentire l'allargamento del campo stradale di Via Val Resa. Il lavoro è già stato eseguito nel 2018; nel 2022 ci siamo limitati a regolare gli aspetti formali.

**070.501.100      Nuova strada di servizio Zotte (in corso).  
070.501.760      Canalizzazioni Zotte (in corso).**

Il progetto della nuova strada di servizio e delle canalizzazioni in località Zotte, è stato elaborato dallo Studio d'ingegneria Sciarini SA nel 2013. Attualmente l'opera è parzialmente conclusa. Per esserla definitivamente dev'essere eseguito lo strato d'usura della pavimentazione in asfalto e alcuni lavori marginali, tutte opere che verranno eseguite non appena i lavori per l'edificazione di alcune case d'abitazione in loco saranno conclusi.

**070.501.103 Misure geodetiche Cappella Rotta (*in corso*).**

I punti di controllo della frana della Cappella Rotta sono stati ripristinati in seguito alle ingenti precipitazioni avvenute nell'estate 2014 che hanno provocato alcune fessurazioni nel terreno. Nel 2022 non sono state eseguite ulteriori misurazioni.

**070.501.203 Messa in sicurezza tornante Jacomello (*in corso*).**

I lavori di messa in sicurezza del tornante Jacomello, approvati dal Consiglio comunale il 22 marzo 2021, hanno avuto inizio alcune settimane or sono. Nel 2022 sono stati sistemati tutti gli aspetti formali e sono stati appaltati i lavori.

- 070.501.205 Allargamento strada a Tendrasca (*LIQUIDATO*).**  
**070.501.207 Correzione strada e posteggio Tendrasca (*LIQUIDATO*).**  
**070.501.209 Risanamento strada della Val Resa (*LIQUIDATO*).**  
**070.501.770 Canalizzazione Val Resa – 3A TRATTA (*LIQUIDATO*).**  
**070.501.771 Canalizzazione Val Resa – 1A TRATTA (*LIQUIDATO*).**  
**070.501.772 Canalizzazione Val Resa – 2A TRATTA (*LIQUIDATO*).**

Tutte queste opere sono state liquidate con l'approvazione, da parte del Consiglio comunale, del MM 524 "Richiesta di un credito a posteriori di Fr. 371'939.20 destinato al finanziamento dei lavori di sistemazione parziale della strada comunale della Val Resa, eseguiti nel tratto compreso tra Monda e Viona nel periodo 2016-2020". Per ulteriori spiegazioni in merito si rimanda a quel messaggio.

**070.501.208 Sistemaz. e allargamento zona imbocco Val Resa (*in corso*).**

L'opera è stata approvata dal Consiglio comunale nella seduta del 12 giugno 2017 e il grosso dei lavori è stato eseguito durante l'inverno 2017-2018.

Al momento manca solo la posa dello strato d'usura della pavimentazione in asfalto, lavoro che sarà eseguito non appena verranno concluse le importanti opere della Val Resa.

**070.501.220 Risanamento strada a Tendrasca (*art. 50 Reg.*).**

Nel 2022, il Municipio ha deciso di risanare un tratto di strada comunale in zona Matro. Il lavoro è stato commissionato dal Municipio in applicazione dell'art. 50 del Regolamento comunale ("Competenze delegate") e nel rispetto dei limiti massimi fissati dall'art. 5a) del Regolamento di applicazione della legge organica comunale.

**070.501.400      Progetto zona 30 e zona blu (art. 50 Reg.).**  
**070.503.190      Risanamento cimitero comunale (art. 50 Reg.).**

Il progetto di zona 30 e zona blu è stato respinto dal Consiglio comunale nella seduta del 19 dicembre 2022 (v. MM 531). Stessa sorte è toccata ai progetti di risanamento del cimitero comunale e della camera mortuaria nella seduta del 13 giugno 2022 (v. MM 525). In questi due conti sono stati contabilizzati gli onorari di progettazione, in applicazione dell'art. 50 del Regolamento comunale ("Competenze delegate") e nel rispetto dei limiti massimi fissati dall'art. 5a) del Regolamento di applicazione della legge organica comunale.

**070.501.760      Canalizzazioni Zotte (LIQUIDATO).**

I lavori di posa delle canalizzazioni comunali in zona Zotte sono conclusi da tempo. Per questa ragione la posizione è stata definitivamente chiusa e liquidata.

**070.503.201      Sistemazione terrazza Belvedere (art. 50 Reg.).**

Nel 2021, il Municipio ha commissionato all'arch Cavadini il compito di proporre una possibile sistemazione della terrazza Belvedere, situata sopra all'autosilo comunale.

Il progetto di massima allestito dall'arch. Cavadini non ha soddisfatto le aspettative del Municipio ed è stato abbandonato. L'onorario di progettazione è tuttavia stato registrato nel conto degli investimenti in applicazione dell'art. 50 del Regolamento comunale ("Competenze delegate").

**070.505.110      Progetto integrale forestale Val Resa (in corso).**  
**070.661.045      Sussidi per progetto integrale forestale Val Resa.**

Il credito di Fr. 1'575'840.-- necessario per la realizzazione dell'opera è stato approvato dal Consiglio comunale nella seduta del 17 dicembre 2018.

Nel 2022 sono iniziati gli interventi selvicolturali appaltati ad un Consorzio con sede ad Osogna. I lavori sono tuttora in corso.

**070.506.150      Acquisto nuovo furgone (art. 50 Reg.).**

Come vi abbiamo indicato a pag. 12 del presente messaggio (v. cto. 600.315.300 "Manutenzione veicoli"), nel 2022 il vecchio furgone Piaggio ha dovuto essere più volte riparato. Il susseguirsi di problemi tecnici ha tuttavia indotto il Municipio a disfarsi del veicolo e ad acquistarne uno nuovo.

La spesa è stata eseguita in applicazione dell'art. 50 del Regolamento comunale ("Competenze delegate") e nel rispetto dei limiti massimi fissati dall'art. 5a) del Regolamento di applicazione della legge organica comunale.

**070.661.000 Contributi PALoc2 (v. indicazioni SEL).**

I Comuni del comprensorio della Commissione intercomunale dei trasporti del Locarnese e Vallemaggia (CIT) sono chiamati a partecipare al finanziamento delle opere del Programma di agglomerato del Locarnese di seconda generazione (PALoc2).

L'importo complessivo a carico dei Comuni è di 11,346 milioni, ripartito su 6 anni. La quota annuale di Fr. 1.891 milioni è suddivisa secondo una chiave di riparto approvata dalla CIT, da cui risulta una percentuale dello 0.63% a carico del nostro Comune.

La Sezione degli enti locali (SEL) ha emanato una direttiva con la quale ha precisato che questa spesa è regolata dalla Legge sul coordinamento pianificatorio e finanziario in materia d'infrastrutture e di servizi di trasporto del 12 marzo 1997.

I Comuni sono tenuti a versare l'importo fissato dal Cantone; per questa ragione non è necessaria una decisione del Legislativo comunale, essendo la base legale della spesa già acquisita in via definitiva con la decisione di rango superiore.

**070.501.000 Adeguamenti piano regolatore alle norme vigenti (in corso).**

Il credito di Fr. 105'000.-- destinato al finanziamento dei lavori di adeguamento del piano regolatore alle norme vigenti è stato approvato dal Consiglio comunale nella seduta del 20 dicembre 2021. I lavori sono attualmente in corso.

**G. Esame del bilancio patrimoniale.**

Per un commento approfondito in merito al bilancio patrimoniale si rimanda alle pagine da 5 a 9 del rapporto complementare allestito dall'Organo peritale di controllo BDO SA, allegato al presente messaggio municipale.

Ci permettiamo comunque di evidenziare che nel 2022 è stato ridotto l'indebitamento del Comune con il rimborso del prestito fisso di Fr. 980'000.--. Il Comune dispone inoltre di una buona liquidità.

Rileviamo inoltre che la perdita d'esercizio registrata nel 2022, dedotta dal capitale proprio al 1° gennaio 2022, porta l'ammontare del capitale proprio al 31 dicembre 2022 alla cifra di **Fr. 997'859.10**.

**H. Prospettive per il futuro.**

Le prospettive per il futuro sono positive. Dopo due anni difficili, condizionati dalla flessione del gettito d'imposta, il 2022 ha dato evidenti segnali di ripresa.

Sono infatti giunti a Brione s/Minusio alcuni contribuenti particolarmente facoltosi che hanno permesso di recuperare quanto è stato perso nel biennio precedente. Alcuni altri contribuenti sono giunti nel nostro Comune nei primi mesi del 2023 e altri se ne aggiungeranno non appena verranno concluse alcune delle case d'abitazione attualmente in fase di realizzazione o di ristrutturazione.

L'unica incognita concerne le tassazioni contestate o non ancora emesse dei due contribuenti di cui vi abbiamo accennato a pag. 18 del presente messaggio (v. cto. 900.400.400 "Sopravvenienze d'imposta persone fisiche") e per i quali confidiamo in una conclusione positiva delle rispettive dispute.

Vi segnaliamo inoltre che il Municipio ha commissionato uno studio strategico e di marketing territoriale a BAK Economics AG, con lo scopo di analizzare la situazione demografica del Comune, definendo possibili scenari di sviluppo in modo da incrementare il gettito fiscale delle persone fisiche.

\*\*\*\*\*

Per concludere, in considerazione di quanto precede e restando a vostra completa disposizione per fornirvi ogni ulteriore informazione che dovesse necessitarvi, il Municipio invita l'Onorando Consiglio comunale a voler

### RISOLVERE

- 1. E' approvato il Conto Consuntivo Comunale 2022 composto dal Conto di gestione corrente, dal Conto degli investimenti e dal Bilancio patrimoniale.**
- 2. E' approvata la liquidazione delle opere d'investimento concluse.**  
(conti n° 070.500.104 - 070.501.205 - 070.501.207 - 070.501.209 - 070.501.220 - 070.501.400 - 070.501.760 - 070.501.770 - 070.501.771 - 070.501.772 - 070.503.190 - 070.503.201 - 070.506.150).
- 3. E' dato scarico al Municipio di tutta la gestione 2022.**

Con la massima stima.


Per il Municipio:

Il Sindaco:  
F. Gandin



Il Segretario:  
G. Cavalli

Allegati: - Conti consuntivi 2022;  
- Rapporto Fiduciaria BDO SA.



**COMUNE DI BRIONE s/MINUSIO**

---

**CONSUNTIVO COMUNALE**

---

**2022**

---

**B.**

**Rapporto BDO SA**



Tel. +41 91 913 32 00

[www.bdo.ch](http://www.bdo.ch)  
[lugano@bdo.ch](mailto:lugano@bdo.ch)

BDO SA  
Via Vedeggio 3  
6814 Lamone

Al Municipio del

**Comune di Brione sopra Minusio**

## **Relazione sulla revisione del conto consuntivo 2022**

(Periodo dal 1.1. - 31.12.2022)

2 maggio 2023  
SSC/MAR



## RELAZIONE DELL'ORGANO DI CONTROLLO ESTERNO

Al Municipio del

**Comune di Brione sopra Minusio**

### Relazione sulla revisione del conto consuntivo

#### Giudizio di revisione

Abbiamo svolto la revisione conformemente al mandato del conto consuntivo del Comune di Brione sopra Minusio, costituito dal bilancio al 31 dicembre 2022, dal conto economico e dal conto degli investimenti per l'esercizio chiuso in tale data.

A nostro giudizio, l'annesso conto consuntivo è conforme alle prescrizioni di legge cantonali e comunali (Legge organica comunale [LOC], 181.100; Regolamento sulla gestione finanziaria e sulla contabilità dei comuni [RGFCC], 184.150). Le risultanze scaturite dalla nostra verifica sono indicate nel rapporto di revisione complementare, al quale rimandiamo per le osservazioni di dettaglio.

#### Elementi alla base del giudizio

Abbiamo svolto la nostra revisione del conto annuale conformemente alla Direttiva del 11 novembre 2020 e alla Raccomandazione svizzera di revisione 60 *Revisione e relazione del revisore di conti di Comuni*. Le nostre responsabilità ai sensi di tali norme sono ulteriormente descritte al paragrafo «Responsabilità dell'Organo di controllo esterno per la revisione del conto consuntivo» della nostra relazione. Siamo indipendenti rispetto all'ente pubblico locale, conformemente alle disposizioni legali cantonali e comunali e ai requisiti della categoria professionale, e abbiamo adempiuto agli altri nostri obblighi di condotta professionale nel rispetto di tali requisiti.

Riteniamo di aver acquisito elementi probativi sufficienti ed appropriati su cui basare il nostro giudizio.

#### Responsabilità del Municipio per il conto consuntivo

Il Municipio è responsabile dell'allestimento di un conto consuntivo in conformità alle disposizioni di legge cantonali e comunali (Legge organica comunale [LOC], 181.100; Regolamento sulla gestione finanziaria e sulla contabilità dei comuni [RGFCC], 184.150) ed è altresì responsabile dei controlli interni che il Municipio ritiene necessari per permettere l'allestimento di un conto consuntivo che sia esente da anomalie significative imputabili a frodi o errori.

#### Responsabilità dell'Organo di controllo esterno per la revisione del conto consuntivo

I nostri obiettivi sono l'acquisizione di una ragionevole sicurezza che il conto consuntivo nel suo complesso sia esente da anomalie significative, dovute ad atti delittuosi o errori, e l'emissione di un rapporto che contenga il nostro giudizio di revisione. Per ragionevole sicurezza si intende un livello elevato di sicurezza che, tuttavia, non fornisce la garanzia che una revisione del conto consuntivo eseguita in conformità alle disposizioni di legge cantonali e comunali e alla Raccomandazione di revisione svizzera

60 *Revisione e relazione del revisore di conti di Comuni* individui sempre un'anomalia significativa, qualora esistente. Le anomalie possono risultare da frodi o errori e sono considerate significative qualora ci si possa ragionevolmente attendere che esse, singolarmente o nel loro insieme, siano in grado di influenzare le decisioni economiche degli utilizzatori prese sulla base del conto consuntivo.

Nell'ambito di una revisione contabile conforme alle disposizioni legali cantonali e comunali e alla Raccomandazione di revisione svizzera 60, esercitiamo il giudizio professionale e manteniamo un atteggiamento critico per tutta la durata della revisione. Inoltre:

- individuiamo e valutiamo i rischi di anomalie significative nel conto consuntivo, imputabili a frodi o errori, definiamo ed eseguiamo procedure di revisione in risposta a tali rischi ed acquisiamo elementi probativi sufficienti ed appropriati su cui basare il nostro giudizio. Il rischio di non identificare un'anomalia significativa dovuta a frodi è più elevato rispetto al rischio di non identificare un'anomalia significativa derivante da errori, poiché la frode può implicare l'esistenza di collusioni, falsificazioni, omissioni intenzionali, rappresentazioni fuorvianti o forzature del controllo interno.
- acquisiamo una comprensione del controllo interno rilevante ai fini della revisione contabile allo scopo di definire procedure di revisione appropriate alle circostanze e non per esprimere un giudizio sull'efficacia del controllo interno dell'ente pubblico locale
- valutiamo l'appropriatezza dei principi contabili applicati nonché la ragionevolezza delle stime contabili effettuate, inclusa la relativa informativa.

Comunichiamo al Municipio, tra gli altri aspetti, la portata e la tempistica pianificate per la revisione contabile e i risultati significativi emersi, incluse le eventuali carenze significative nel controllo interno identificate nel corso della revisione contabile.

Lamone, 2 maggio 2023

BDO SA



Sandro Scaramella  
Revisore responsabile  
Perito revisore abilitato



p.p. Michele Arrigo  
Perito revisore abilitato

**Allegato**

- Conto consuntivo



Tel. +41 91 913 32 00

[www.bdo.ch](http://www.bdo.ch)  
[lugano@bdo.ch](mailto:lugano@bdo.ch)

BDO SA  
Via Vedeggio 3  
6814 Lamone

Al Municipio del

**Comune di Brione sopra Minusio**

## **Rapporto complementare dell'Organo di controllo esterno Conto consuntivo 2022**

(Periodo dal 1.1. - 31.12.2022)

2 maggio 2023  
SSC/MAR

| Indice   | Pagina |
|--|--------|
| 1 Mandato                                      | 3      |
| 1.1 In generale                                | 3      |
| 1.2 In particolare                             | 3      |
| 1.3 In particolare                             | 3      |
| 2 Tenuta ed organizzazione della contabilità   | 3      |
| 3 Esistenza e completezza dei conti consuntivi | 4      |
| 4 Esattezza delle consistenze di bilancio      | 5      |
| 4.1 Attivi                                     | 5      |
| 4.2 Passivi                                    | 7      |
| 5 Gestione corrente                            | 10     |
| 6 Conto degli investimenti                     | 11     |
| 7 Analisi finanziaria                          | 12     |
| 7.1 Riassunto del consuntivo                   | 12     |
| 7.2 Calcolo del debito pubblico                | 12     |
| 8 Conclusioni                                  | 13     |

## **1 Mandato**

### **1.1 In generale**

In conformità al mandato conferitoci abbiamo verificato il conto consuntivo del vostro Comune, costituito dal bilancio al 31 dicembre 2022, dal conto economico e dal conto degli investimenti per l'esercizio chiuso in tale data.

La revisione, che è stata effettuata in ossequio alle disposizioni legali, si è svolta presso gli uffici della Cancelleria Comunale. I nostri lavori di verifica sono infine stati conclusi direttamente in sede.

Nell'analisi del conto di gestione corrente ed in particolare nel confronto fra le cifre di preventivo e quelle di consuntivo, ci siamo limitati agli aspetti formali e non a quelli di merito. Il revisore non può in effetti sostituirsi alla Commissione della gestione, rispettivamente alle competenti istanze comunali, per il giudizio politico in merito alle differenze fra preventivo e consuntivo.

### **1.2 In particolare**

Il mandato di questa revisione ha incluso quanto previsto dalle disposizioni emanate dal Dipartimento delle istituzioni nella Direttiva del 11 novembre 2020 (in seguito "Direttiva").

### **1.3 In particolare**

Confermiamo di essere indipendenti dall'ente pubblico locale, conformemente alle disposizioni legali cantonali e comunali e ai requisiti della categoria professionale, e di aver adempiuto agli altri nostri obblighi di condotta professionale nel rispetto di tali requisiti.

Confermiamo inoltre di adempiere i requisiti minimi per l'organo di controllo esterno previsti dalla Direttiva del Dipartimento delle Istituzioni.

## **2 Tenuta ed organizzazione della contabilità**

Abbiamo appurato che la contabilità viene aggiornata in modo regolare.

La documentazione messa a nostra disposizione era completa e molto ordinata. La cancelleria è stata in grado di fornirci tutti i giustificativi che necessitavamo per la verifica delle registrazioni contabili. Tutte le informazioni complementari ci sono state fornite. Ringraziamo il personale dell'amministrazione per la collaborazione.

La contabilità è allestita dal Segretario comunale il quale sorveglia tutte le procedure di lavoro svolte dal personale della Cancelleria comunale.

La separazione delle funzioni e la gestione dei pagamenti appaiono adeguate, tenuto conto dei limiti di organico del personale amministrativo.

### 3 Esistenza e completezza dei conti consuntivi

In base all'art. 21 cpv. 2<sup>1</sup> del regolamento sulla gestione finanziaria e sulla contabilità dei comuni (RGFCC) il messaggio sul consuntivo deve contenere la spiegazione delle differenze significative con il preventivo e deve essere completato dalla documentazione seguente:

- il riassunto del consuntivo;
- la ricapitolazione per genere di conto del conto di gestione corrente;
- la ricapitolazione funzionale del conto di gestione corrente;
- la ricapitolazione per dicasteri del conto di gestione corrente;
- il dettaglio del conto di gestione corrente;
- la ricapitolazione per genere di conto del conto degli investimenti;
- la ricapitolazione per dicasteri del conto degli investimenti;
- il dettaglio del conto degli investimenti;
- il bilancio con indicazione dei totali, a livello di conto, di classe e a livello di beni patrimoniali, beni amministrativi, eccedenza passiva, capitale di terzi, finanziamenti speciali e capitale proprio;
- la tabella degli ammortamenti;
- il controllo dei crediti;
- l'elenco dei debiti;
- il conto dei flussi di capitale;
- l'elenco degli impegni eventuali;
- il calcolo degli indicatori finanziari.

Al momento della revisione il messaggio sul consuntivo era ancora in fase di allestimento. L'amministrazione ci ha comunque fornito la documentazione sopra elencata; non vi è un elenco degli impegni eventuali.

---

<sup>1</sup> Articolo del precedente RGFCC ancora applicabile in base all'art. 39 cpv. 2 nRGFCC

#### 4 Esattezza delle consistenze di bilancio

Con le osservazioni che seguono intendiamo attirare la vostra attenzione su alcuni elementi di carattere significativo riguardanti l'esattezza delle consistenze di bilancio.

I saldi di apertura al 01.01.2022 dei conti patrimoniali corrispondono ai saldi al 31.12.2021.

##### 4.1 Attivi

|                         |            |                     |
|-------------------------|------------|---------------------|
| <b><u>LIQUIDITÀ</u></b> | <b>CHF</b> | <b>1'798'124.66</b> |
| Anno precedente         | CHF        | 1'308'381.31        |

I saldi del CCP e delle banche sono comprovati dai relativi estratti conto al 31.12.2022. Gli interessi attivi sono stati regolarmente contabilizzati nel conto di gestione corrente.

|                       |            |                     |
|-----------------------|------------|---------------------|
| <b><u>CREDITI</u></b> | <b>CHF</b> | <b>1'217'397.01</b> |
| Anno precedente       | CHF        | 1'787'436.82        |

I crediti sono così composti:

|                                    |            |                     |
|------------------------------------|------------|---------------------|
| <b><u>Imposte da incassare</u></b> | <b>CHF</b> | <b>1'047'711.09</b> |
| Anno precedente                    | CHF        | 1'102'098.99        |

L'importo comprende gli scoperti registrati in contabilità per gli anni a partire dal 2009.

I crediti d'imposta esposti appaiono attendibili in base al confronto con i tabulati fiscali del Centro sistemi informativi (CSI) cantonale. Rileviamo però che all'interno di questi crediti vi sono degli importi valutati piuttosto elevati o sotto reclamo legati a pochi contribuenti il cui incasso dovrà essere attentamente monitorato. Per questo motivo invitiamo il Municipio a voler seguire con attenzione l'evoluzione di queste posizioni e a registrare gli eventuali correttivi che si rendessero necessari.

Il gettito fiscale comunale per l'anno 2022, calcolato con un moltiplicatore politico del 78%, è così composto:

|  |            |                  |
|--|------------|------------------|
| Persone fisiche                          | CHF        | 1'703'724        |
| Persone giuridiche                       | CHF        | 39'204           |
| Imposta immobiliare                      | CHF        | 202'000          |
| Imposta personale                        | CHF        | 17'000           |
| <b>Totale gettito d'imposta comunale</b> | <b>CHF</b> | <b>1'961'928</b> |

In considerazione dei dati fiscali disponibili (accertamento del gettito 2019, imposta emessa / da emettere relativa al 2021) e dei movimenti di contribuenti avvenuti nel periodo riteniamo la valutazione plausibile. Lo stesso vale, di conseguenza, per il credito d'imposta per lo stesso anno.

I crediti per imposte, pari a CHF 1'046'885.79, rappresentano il 53.4% (2021: 61.9%) del gettito d'imposta dell'esercizio, percentuale in diminuzione rispetto al passato. Il rapporto resta comunque abbastanza elevato anche per il fatto che vi sono alcuni importanti contribuenti sotto reclamo che non hanno versato gli acconti degli ultimi anni.

Rammentiamo che il superamento della soglia del 50% può indicare che i debitori per imposta, che contengono una componente valutativa, potrebbero essere sopravvalutati, oppure che vi è ritardo nell'incasso. Invitiamo il Municipio a voler monitorare costantemente l'incasso di tali crediti, apportando i correttivi che si renderanno necessari.

|                                 |            |                  |
|---------------------------------|------------|------------------|
| <b><u>Crediti per tasse</u></b> | <b>CHF</b> | <b>34'639.85</b> |
| Anno precedente                 | CHF        | 46'595.25        |

I crediti sono dettagliati nelle distinte delle poste aperte alla data di chiusura contabile, provenienti dalla contabilità ausiliaria. Si tratta di crediti per tasse diverse, in particolare tasse fognatura, tasse posteggio e crediti per tasse rifiuti. Gran parte di queste tasse è già stata incassata nel 2023. Per quanto riguarda gli scoperti datati, il cui importo è comunque marginale, rileviamo un pronto monitoraggio da parte dell'amministrazione.

|                               |            |                   |
|-------------------------------|------------|-------------------|
| <b><u>Crediti diversi</u></b> | <b>CHF</b> | <b>116'353.06</b> |
| Anno precedente               | CHF        | 604'461.41        |

Abbiamo ottenuto la lista dettagliata e verificato l'esistenza delle fatture più importanti.

Nell'anno precedente vi era uno scoperto relativo ad un'importante imposta suppletoria (incassata nel 2022).

|                           |            |                  |
|---------------------------|------------|------------------|
| <b><u>Crediti IVA</u></b> | <b>CHF</b> | <b>18'693.01</b> |
| Anno precedente           | CHF        | 34'281.17        |

Si tratta dell'IVA precedente dell'anno che, in accordo con l'Amministrazione federale, viene dichiarata soltanto a consuntivo ultimato. L'IVA precedente relativa al 2021 è stata dichiarata nel 2022, mentre quella del 2022 verrà dichiarata nel 2023.

|   |            |                   |
|---|------------|-------------------|
| <b><u>INVESTIMENTI IN BENI PATRIMONIALI</u></b> | <b>CHF</b> | <b>578'747.42</b> |
| Anno precedente                                 | CHF        | 1'574'386.76      |

Questa posizione si compone principalmente dal saldo del conto risparmio di Banca Raiffeisen per CHF 501'294.52 (anno precedente CHF 1'500'184.16).

Nella posizione sono presenti anche alcuni titoli azionari di cui invitiamo l'Amministrazione a tenere sotto controllo il valore e a procedere ad eventuali ammortamenti qualora vi fossero delle



differenze fra il valore commerciale e quanto esposto a bilancio. Nel 2022 non vi sono stati ammortamenti.

In questa posizione troviamo pure la scorta dei sacchi rifiuti valorizzata al prezzo di costo al 31 dicembre 2022 per CHF 14'449.90.

|                                 |            |                  |
|---------------------------------|------------|------------------|
| <b><u>TRANSITORI ATTIVI</u></b> | <b>CHF</b> | <b>57'608.00</b> |
| <i>Anno precedente</i>          | CHF        | 444'679.85       |

Il saldo dell'anno precedente si riferiva principalmente a diverse fatture per investimenti, il cui Messaggio Municipale e relativo credito non era ancora stato richiesto al Consiglio Comunale, che erano in parte già presenti nel 2019 e 2020. In particolare, è stata sistemata una parte della strada in Val Resa investendo globalmente circa CHF 380'000 il cui credito è stato approvato nel corso del 2022 ed i saldi trasferiti nella gestione investimenti. In generale ricordiamo che i crediti d'investimento sono da richiedere prima di procedere alle spese.

Il saldo dell'anno in esame riguarda principalmente fatture per costi relativi al 2023 e alcuni investimenti minori in attesa del relativo credito d'investimento.

|                                   |            |                     |
|-----------------------------------|------------|---------------------|
| <b><u>BENI AMMINISTRATIVI</u></b> | <b>CHF</b> | <b>5'536'891.54</b> |
| <i>Anno precedente</i>            | CHF        | 5'366'085.34        |

Lo sviluppo di questo gruppo nel corso del 2022 è stato il seguente:

|  |            |                     |
|--|------------|---------------------|
| Beni amministrativi al 31.12.2021              | CHF        | 5'366'085.34        |
| Investimenti netti 2022 in Beni Amministrativi | + CHF      | 523'866.15          |
| Ammortamenti amministrativi 2022               | - CHF      | 353'059.95          |
| <b>Beni amministrativi al 31.12.2022</b>       | <b>CHF</b> | <b>5'536'891.54</b> |

Gli ammortamenti effettuati nel 2022 rispettano il minimo richiesto dagli art. 158 e art. 214 della Legge organica comunale (LOC). Il tasso d'ammortamento medio calcolato sulla sostanza ammortizzabile al 1.1.2022 (escluse canalizzazioni e partecipazioni amministrative) è stato pari al 8.12% (2021: 8.23%).

Le uscite d'investimento dell'anno si riferiscono in particolare al risanamento strada della Val Resa e al risanamento del cimitero comunale. Gli investimenti a bilancio sono stati in parte coperti da sussidi.

#### 4.2 Passivi

|                                |            |                   |
|--------------------------------|------------|-------------------|
| <b><u>IMPEGNI CORRENTI</u></b> | <b>CHF</b> | <b>572'960.41</b> |
| <i>Anno precedente</i>         | CHF        | 699'524.78        |

Gli impegni correnti sono così composti:

|   |            |                   |
|---|------------|-------------------|
| <b><u>Creditori diversi ed anticipi</u></b> | <b>CHF</b> | <b>275'099.77</b> |
| <i>Anno precedente</i>                      | <i>CHF</i> | <i>404'900.88</i> |

Abbiamo ricevuto una distinta nominativa delle varie posizioni comprovate dai relativi giustificativi. Buona parte dei creditori sono stati pagati nei primi mesi del 2023. Non abbiamo ulteriori osservazioni in merito.

Nella voce Debiti IVA troviamo l'IVA dovuta 2022 che è già stata dichiarata.

|  |            |                   |
|--|------------|-------------------|
| <b><u>Debiti in conto corrente</u></b> | <b>CHF</b> | <b>297'860.64</b> |
| <i>Anno precedente</i>                 | <i>CHF</i> | <i>294'623.90</i> |

Il saldo del conto corrente Stato-Comune (CHF 297'860.64) corrisponde a quanto riportato nell'estratto conto mensile trasmesso dall'autorità cantonale.

|  |            |                     |
|--|------------|---------------------|
| <b><u>DEBITI A MEDIO E LUNGO TERMINE</u></b> | <b>CHF</b> | <b>7'400'000.00</b> |
| <i>Anno precedente</i>                       | <i>CHF</i> | <i>8'380'000.00</i> |

I debiti sono dettagliati nel relativo elenco, che riporta l'istituto erogatore, i tassi d'interesse passivi applicati e la durata del finanziamento. I saldi corrispondono a quanto confermato dagli istituti bancari. Gli impegni assunti nei contratti di finanziamento sono stati rispettati. Nel corso del 2022 sono scaduti tre prestiti di CHF 3.98 mio rinnovati nella misura di 3 Mio presso Banca Stato.

Gli interessi passivi su tali prestiti sono stati correttamente calcolati e contabilizzati a gestione corrente.

|                                  |            |               |
|----------------------------------|------------|---------------|
| <b><u>TRANSITORI PASSIVI</u></b> | <b>CHF</b> | <b>119.10</b> |
| <i>Anno precedente</i>           | <i>CHF</i> | <i>202.40</i> |

L'importo a fine 2022 riguarda essenzialmente piccoli importi d'imposte da restituire.

|  |            |                   |
|--|------------|-------------------|
| <b><u>IMPEGNI VERSO FINANZIAMENTI SPECIALI</u></b> | <b>CHF</b> | <b>217'830.02</b> |
| <i>Anno precedente</i>                             | <i>CHF</i> | <i>213'758.37</i> |

L'importo comprende i contributi sostitutivi per posteggi per un importo di CHF 76'401.77 (saldo aumentato di CHF 6'000), accantonamenti per la manutenzione straordinaria delle canalizzazioni per CHF 124'358 (utilizzo annuo del fondo di CHF 17'223.60) e il Fondo per le energie rinnovabili

(FER) per CHF 17'069. Il fondo FER è stato utilizzato nel 2022 in misura di CHF 42'144 mentre il riversamento dal Cantone è stato di CHF 57'440.

Rileviamo che per i contributi sostitutivi posteggi non è presente una lista nominativa.

|                                |            |                     |
|--------------------------------|------------|---------------------|
| <b><u>CAPITALE PROPRIO</u></b> | <b>CHF</b> | <b>997'859.10</b>   |
| <i>Anno precedente</i>         | <i>CHF</i> | <i>1'187'484.53</i> |

Il 2022 ha registrato un disavanzo d'esercizio di CHF 189'625.43 che sommato al capitale proprio al 1.1.2022 porta ad un capitale proprio al 31.12.2022 di CHF 997'859.10.

## 5 Gestione corrente

Abbiamo verificato la corrispondenza dei documenti per costi e ricavi con la contabilità mediante il sistema, già richiamato, delle prove a campione.

Le maggiori spese rispetto al preventivo della gestione corrente sono state giustificate dall'Amministrazione e verranno evidenziate nel Messaggio municipale che accompagna i conti consuntivi. Su domande di dettaglio concernenti i vari capitoli e alcune voci della gestione abbiamo pure ricevuto le necessarie spiegazioni.

Il conto consuntivo presenta alcune voci di spesa non preventivate. Segnaliamo che ai sensi dell'art. 54 del Regolamento comunale, il Municipio è autorizzato ad effettuare spese correnti non preventivate, senza il consenso del Legislativo, fino a CHF 10'000. Tale limite è stato superato nel corso dell'esercizio esaminato. Tra le spese non preventivate troviamo in particolare il noleggio veicoli (CHF 24'027.85) e altre spese minori.

Per quanto riguarda la valutazione del gettito rimandiamo a quanto espresso in precedenza. Le sopravvenienze d'imposta (negative) delle persone fisiche e persone giuridiche sono pari a CHF -78'448.90 dovuto ai ricalcoli dei gettiti dell'anno 2021 e precedenti.

Nell'anno sono pure stati registrati CHF 25'113.58 di condoni, abbandoni e perdite.

La tabella degli ammortamenti è stata allestita conformemente alle norme della LOC. La tabella dei crediti è pure stata allestita in modo corretto.

Abbiamo infine proceduto ad una verifica a campione delle procedure d'incasso dei crediti (per imposte e tasse) per appurare il regolare invio dei richiami, nonché l'avvio tempestivo e la prosecuzione regolare delle procedure esecutive. Il campione esaminato ha in massima parte confermato che le procedure d'incasso seguono il loro regolare decorso, attraverso l'invio regolare dei richiami, della diffida e mediante l'avvio delle domande di esecuzione. In alcuni casi l'amministrazione prima di procedere con l'esecuzione contatta il contribuente cercando di pianificare un piano di pagamento rateizzato. Invitiamo comunque il Municipio a voler monitorare costantemente il rispetto delle scadenze per i richiami e le altre fasi della procedura d'incasso.

Rileviamo che durante il 2022 il Municipio, conformemente alle disposizioni dell'art. 110 cpv. 4 LOC, ha formalizzato in una direttiva interna le procedure di incasso e pagamento delle imposte e delle tasse.

**6 Conto degli investimenti**

Lo sviluppo del conto degli investimenti nel 2022 è stato il seguente:

|                                |            |                   |
|--------------------------------|------------|-------------------|
| Uscite per investimenti        | CHF        | 540'180.55        |
| Entrate per investimenti       | - CHF      | 16'314.40         |
| <b>Investimenti netti 2022</b> | <b>CHF</b> | <b>523'866.15</b> |

Ricordiamo che i valori indicati sopra si riferiscono unicamente agli investimenti in beni amministrativi.

Le uscite d'investimento dell'esercizio erano supportate dalla relativa base legale, vale a dire dal credito concesso dal Legislativo.

La tabella controllo crediti evidenzia alcuni sorpassi al di sotto della soglia per la quale una richiesta di credito suppletorio risulta necessaria.

Per l'investimento Canalizzazione Val Resa - 2° Tratta vi è un superamento di credito che supera i limiti per la richiesta di un credito suppletorio; l'amministrazione ci ha informato che questo investimento è da leggersi unitamente agli investimenti Canalizzazione Val Resa - 1° e 3° Tratta per cui non vi sarebbe un superamento di credito.

Gli ammortamenti sono stati effettuati sulla sostanza registrata a fine anno includendo quindi gli investimenti dell'anno; ricordiamo che gli ammortamenti sono da calcolare sulla sostanza ammortizzabile al 1.1.

I tassi d'ammortamento di consuntivo sono conformi alle disposizioni della LOC e del Rgfc e rispettano quelli indicati nel preventivo. Il tasso raggiunge l'8.13% (minimo 8%) complessivo sulla sostanza ammortizzabile al 1.1.2022 (escluse le canalizzazioni).

## 7 Analisi finanziaria

### 7.1 Riassunto del consuntivo

|  |           | <u>2022</u>            |
|--|-----------|------------------------|
| <b>Conto di gestione corrente</b>                      |           |                        |
| Uscite correnti  | 2'844'017 |                        |
| Ammortamenti amministrativi                            | 353'060   |                        |
| Totale spese correnti                                  |           | 3'197'077              |
| Entrate correnti                                       | 3'007'451 |                        |
| Totale entrate correnti                                |           | 3'007'451              |
| <b>Avanzo d'esercizio</b>                              |           | <u><u>-189'625</u></u> |
| <b>Conto degli investimenti in beni amministrativi</b> |           |                        |
| Uscite per investimenti                                |           | 540'181                |
| ./. Entrate per investimenti                           |           | 16'314                 |
| <b>Onere netto per investimenti</b>                    |           | <u><u>523'866</u></u>  |
| <b>Conto di chiusura</b>                               |           |                        |
| Onere netto per investimenti                           |           | 523'866                |
| Ammortamenti amministrativi                            | 353'060   |                        |
| Risultato d'esercizio                                  | -189'625  |                        |
| Autofinanziamento                                      |           | 163'435                |
| <b>Aumento / (- diminuzione) del debito pubblico</b>   |           | <u><u>360'432</u></u>  |

### 7.2 Calcolo del debito pubblico

|   |            |                         |
|---|------------|-------------------------|
| Debito pubblico al 31.12.2021                       | CHF        | 4'178'601               |
| Investimenti netti 2022                             | + CHF      | 523'866                 |
| Autofinanziamento 2022                              | - CHF      | 163'435                 |
| <b>Debito pubblico al 31.12.2022</b>                | <b>CHF</b> | <u><u>4'539'032</u></u> |
| Verifica:   |            |                         |
| Totale debiti verso terzi al 31.12.2022             | CHF        | 8'190'910               |
| ./. Beni patrimoniali                               | - CHF      | 3'651'877               |
| <b>Debito pubblico al 31.12.2022</b>                | <b>CHF</b> | <u><u>4'539'032</u></u> |
| <b>Aumento / (-Diminuzione) del debito pubblico</b> | <b>CHF</b> | <u><u>360'432</u></u>   |

**8 Conclusioni**


In conformità al mandato conferitoci abbiamo verificato il conto consuntivo del Comune per l'esercizio chiuso al 31 dicembre 2022.

Vi ringraziamo sentitamente per la fiducia accordataci.


Lamone, 2 maggio 2023

Cordiali saluti

BDO SA

Handwritten signature of Sandro Scaramella in blue ink on a light blue grid background. A small circular red stamp is visible in the top right corner of the signature area.

Sandro Scaramella  
Revisore responsabile  
Perito revisore abilitato

Handwritten signature of Michele Arrigo in blue ink on a light blue grid background. A small circular red stamp is visible in the top right corner of the signature area.

p.p. Michele Arrigo  
Perito revisore abilitato



**COMUNE DI BRIONE s/MINUSIO**

---

**CONSUNTIVO COMUNALE**

---

**2022**

---

**C.**

**Conto economico**

**-**

Ripartizione istituzionale



|                        |   | Consuntivo 2022            |                            | Preventivo 2022        |                              | Consuntivo 2021            |                            |
|------------------------|---|----------------------------|----------------------------|------------------------|------------------------------|----------------------------|----------------------------|
|                        |   | Spese                      | Ricavi                     | Spese                  | Ricavi                       | Spese                      | Ricavi                     |
| 0                      | AMMINISTRAZIONE GENERALE<br>netto costi               | 717'516.11                 | 100'777.79<br>616'738.32   | 665'085.00             | 87'920.00<br>577'165.00      | 710'600.00                 | 118'440.87<br>592'159.13   |
| 1                      | SICUREZZA PUBBLICA<br>netto costi                     | 103'696.80                 | 17'267.50<br>86'429.30     | 102'700.00             | 9'500.00<br>93'200.00        | 118'395.05                 | 12'033.20<br>106'361.85    |
| 2                      | EDUCAZIONE<br>netto costi                             | 396'093.30                 | 241'149.85<br>154'943.45   | 366'250.00             | 212'000.00<br>154'250.00     | 441'925.40                 | 226'654.90<br>215'270.50   |
| 3                      | CULTURA e TEMPO LIBERO<br>netto costi                 | 123'846.40                 | 7'740.00<br>116'106.40     | 123'900.00             | 12'300.00<br>111'600.00      | 113'813.10                 | 6'714.00<br>107'099.10     |
| 4                      | SALUTE PUBBLICA<br>netto costi                        | 15'149.40                  | 15'149.40                  | 16'520.00              | 200.00<br>16'320.00          | 32'060.80                  | 9'699.50<br>22'361.30      |
| 5                      | PREVIDENZA SOCIALE<br>netto costi                     | 484'544.55                 | 1'357.80<br>483'186.75     | 463'350.00             | 1'500.00<br>461'850.00       | 418'499.64                 | 1'390.80<br>417'108.84     |
| 6                      | TRAFFICO<br>netto costi                               | 435'564.31                 | 214'286.30<br>221'278.01   | 360'735.00             | 203'060.00<br>157'675.00     | 457'743.01                 | 210'468.40<br>247'274.61   |
| 7                      | PROTEZIONE AMBIENTE e SIST. TERRITORIO<br>netto costi | 289'755.34                 | 283'257.29<br>6'498.05     | 290'400.00             | 265'750.00<br>24'650.00      | 344'737.80                 | 337'756.69<br>6'981.11     |
| 8                      | ECONOMIA PUBBLICA<br>netto ricavi                     | 91'024.70<br>62'231.05     | 153'255.75                 | 95'800.00<br>64'800.00 | 160'600.00                   | 85'373.70<br>70'461.80     | 155'835.50                 |
| 9                      | FINANZE ED IMPOSTE<br>netto ricavi                    | 539'885.68<br>1'448'473.20 | 1'988'358.88               | 637'665.65             | 144'700.00<br>492'965.65     | 659'056.77<br>1'468'982.60 | 2'128'039.37               |
| TOTALE SPESE E RICAVI  |   | 3'197'076.59               | 3'007'451.16               | 3'122'405.65           | 1'097'530.00<br>2'024'875.65 | 3'382'205.27               | 3'207'033.23               |
| PREVISIONE D'ESERCIZIO |   |                            |                            |                        |                              |                            |                            |
| RISULTATO D'ESERCIZIO  |   | 3'197'076.59               | 189'625.43<br>3'197'076.59 | 3'122'405.65           | 3'122'405.65                 | 3'382'205.27               | 175'172.04<br>3'382'205.27 |
| TOTALI                 |   |                            |                            |                        |                              |                            |                            |

## CONTO ECONOMICO

|             | Consuntivo 2022                 |           | Preventivo 2022 |           | Consuntivo 2021 |           |
|-------------|---------------------------------|-----------|-----------------|-----------|-----------------|-----------|
|             | Spese                           | Ricavi    | Spese           | Ricavi    | Spese           | Ricavi    |
| <b>0</b>    | <b>AMMINISTRAZIONE GENERALE</b> |           |                 |           |                 |           |
| <b>000</b>  | <b>POTERE LEGISLATIVO</b>       |           |                 |           |                 |           |
|             | SPESE CORRENTI                  |           |                 |           |                 |           |
| 000.300.100 | 720.00                          |           | 900.00          |           | 1'800.00        |           |
| 000.300.300 | 4'550.00                        |           | 5'000.00        |           | 8'150.00        |           |
| 000.303.100 |                                 |           |                 |           |                 |           |
| 000.310.100 | 193.50                          |           | 2'000.00        |           | 3'856.35        |           |
| 000.319.000 | 488.90                          |           | 8'500.00        |           | 2'905.50        |           |
| 000.365.601 | 8'500.00                        |           |                 |           | 8'500.00        |           |
|             | 14'452.40                       |           | 16'400.00       |           | 25'211.85       |           |
|             |                                 | 14'452.40 |                 | 16'400.00 |                 | 25'211.85 |
|             | <i>Totale ricavi correnti</i>   |           |                 |           |                 |           |
|             | <i>Totale spese correnti</i>    |           |                 |           |                 |           |
|             | <b>Saldo</b>                    |           |                 |           |                 |           |
| <b>010</b>  | <b>POTERE ESECUTIVO</b>         |           |                 |           |                 |           |
|             | SPESE CORRENTI                  |           |                 |           |                 |           |
| 010.300.200 | 31'410.25                       |           | 31'700.00       |           | 31'410.25       |           |
| 010.300.201 | 11'528.20                       |           | 10'000.00       |           | 13'141.05       |           |
| 010.300.202 |                                 |           |                 |           |                 |           |
| 010.303.100 | 3'855.10                        |           | 3'800.00        |           | 4'059.30        |           |
| 010.311.250 | 294.05                          |           | 210.00          |           | 1'007.00        |           |
| 010.317.210 | 6'247.00                        |           | 6'000.00        |           | 6'495.00        |           |
| 010.318.100 | 500.00                          |           | 500.00          |           | 499.95          |           |
| 010.319.000 | 2'944.20                        |           | 4'500.00        |           | 8'756.50        |           |
|             | 56'778.80                       |           | 56'710.00       |           | 65'369.05       |           |
|             |                                 | 56'778.80 |                 | 56'710.00 |                 | 65'369.05 |
|             | <i>Totale ricavi correnti</i>   |           |                 |           |                 |           |
|             | <i>Totale spese correnti</i>    |           |                 |           |                 |           |
|             | <b>Saldo</b>                    |           |                 |           |                 |           |

**CONTO ECONOMICO**

|                                 | Consuntivo 2022 |        | Preventivo 2022 |        | Consuntivo 2021 |        |
|---------------------------------|-----------------|--------|-----------------|--------|-----------------|--------|
|                                 | Spese           | Ricavi | Spese           | Ricavi | Spese           | Ricavi |
| <b>020</b>                      |                 |        |                 |        |                 |        |
| <b>AMMINISTRAZIONE GENERALE</b> |                 |        |                 |        |                 |        |
| <b>SPESE CORRENTI</b>           |                 |        |                 |        |                 |        |
| 020.301.100                     | 266'046.30      |        | 266'100.00      |        | 249'153.25      |        |
| 020.301.101                     | 3'000.00        |        |                 |        | 1'000.00        |        |
| 020.301.200                     |                 |        |                 |        | 1'882.50        |        |
| 020.301.300                     | 6'020.00        |        | 6'000.00        |        | 5'825.00        |        |
| 020.301.400                     | 110'955.60      |        | 95'000.00       |        | 98'415.70       |        |
| 020.303.100                     | 32'591.00       |        | 32'000.00       |        | 30'565.10       |        |
| 020.304.100                     | 32'601.60       |        | 32'500.00       |        | 28'104.05       |        |
| 020.305.102                     | 3'332.90        |        | 3'500.00        |        | 2'902.10        |        |
| 020.305.103                     | 5'911.50        |        | 4'300.00        |        | 5'021.25        |        |
| 020.309.100                     | 432.00          |        | 500.00          |        | 361.90          |        |
| 020.309.200                     | 432.65          |        | 500.00          |        | 298.80          |        |
| 020.310.100                     | 3'393.10        |        | 4'000.00        |        | 6'222.70        |        |
| 020.310.300                     | 668.05          |        | 500.00          |        | 1'943.00        |        |
| 020.310.500                     | 702.00          |        | 500.00          |        | 801.40          |        |
| 020.311.102                     | 3'707.25        |        | 1'000.00        |        | 318.00          |        |
| 020.311.200                     | 15'076.25       |        | 13'000.00       |        | 12'806.70       |        |
| 020.311.250                     | 894.95          |        | 600.00          |        | 888.50          |        |
| 020.312.200                     | 6'751.35        |        | 7'000.00        |        | 8'808.95        |        |
| 020.312.201                     |                 |        |                 |        |                 |        |
| 020.315.200                     | 2'915.55        |        | 3'000.00        |        | 5'514.40        |        |
| 020.315.300                     | 3'829.45        |        | 3'000.00        |        | 3'129.45        |        |
| 020.317.100                     | 1'352.20        |        | 1'000.00        |        | 973.60          |        |
| 020.318.100                     | 1'727.73        |        | 1'800.00        |        | 2'036.92        |        |
| 020.318.120                     | 2'548.25        |        | 2'500.00        |        | 2'560.35        |        |
| 020.318.130                     | 7'563.17        |        | 7'500.00        |        | 9'270.33        |        |
| 020.318.300                     | 6'460.50        |        | 500.00          |        | 482.55          |        |
| 020.318.310                     | 7'323.60        |        | 6'000.00        |        | 6'031.20        |        |
| 020.318.320                     | 10'269.50       |        | 2'500.00        |        | 25'931.90       |        |
| 020.318.350                     | 4'693.55        |        | 2'000.00        |        | 2'167.10        |        |
| 020.318.375                     | 11'999.95       |        | 12'000.00       |        | 10'430.00       |        |
| 020.318.401                     | 3'437.30        |        | 3'450.00        |        | 3'437.30        |        |

**CONTO ECONOMICO**

|   | Consuntivo 2022 |                   | Preventivo 2022 |                   | Consuntivo 2021 |                   |
|---|-----------------|-------------------|-----------------|-------------------|-----------------|-------------------|
|   | Spese           | Ricavi            | Spese           | Ricavi            | Spese           | Ricavi            |
| 020.318.402 Assicurazione protezione giuridica              | 2'569.40        |                   |                 |                   | 277.50          |                   |
| 020.319.100 Altre spese per beni e servizi                  | 683.14          |                   | 500.00          |                   | 837.65          |                   |
| 020.361.100 Spese progetto Ticino 2020                      | 156.00          |                   | 600.00          |                   | 412.00          |                   |
| 020.362.100 Contributo al Patriziato promiscuo              | 2'500.00        |                   | 2'500.00        |                   | 2'500.00        |                   |
| 020.362.105 Contributo al Patriziato di Brione s/Minusio    | 500.00          |                   | 500.00          |                   | 500.00          |                   |
| 020.362.200 Contributo all'Associazione Pro Minusio         | 1'500.00        |                   | 1'500.00        |                   | 1'500.00        |                   |
| 020.365.100 Contributi ad associazioni diverse              | 1'704.40        |                   | 1'000.00        |                   | 1'446.40        |                   |
| 020.365.107 Contributo ad Ass. Comuni sponda destra Verbano | 3'024.00        |                   | 3'100.00        |                   | 3'024.00        |                   |
| <b>RICAVI CORRENTI</b>                                      |                 |                   |                 |                   |                 |                   |
| 020.431.100 Tasse di cancelleria                            |                 | 260.00            |                 | 500.00            |                 | 460.00            |
| 020.431.300 Tasse per licenze edilizie                      |                 | 21'819.55         |                 | 12'000.00         |                 | 14'174.00         |
| 020.431.400 Tasse di abitabilità                            |                 | 1'280.00          |                 | 2'000.00          |                 | 1'360.00          |
| 020.436.050 Rimborso spese esecutive                        |                 | 1'000.00          |                 |                   |                 |                   |
| 020.436.300 Rimborso assicurazione infortuni e malattia     |                 | 637.90            |                 | 1'500.00          |                 | 1'295.00          |
| 020.436.350 Rimborso assicurazioni diverse                  |                 |                   |                 | 500.00            |                 |                   |
| 020.436.400 Rimborso AVS, AI, IPG e AD                      |                 |                   |                 | 500.00            |                 |                   |
| 020.436.450 Rimborso assegni figli                          |                 | 3'000.00          |                 |                   |                 |                   |
| 020.437.050 Multe amministrative                            |                 |                   |                 | 500.00            |                 |                   |
| 020.437.100 Multe edilizie                                  |                 | 10'000.00         |                 |                   |                 |                   |
| 020.439.100 Ricavi diversi                                  |                 | 2'174.14          |                 | 3'000.00          |                 | 44'212.90         |
| <i>Totale ricavi correnti</i>                               |                 | 40'171.59         |                 | 25'500.00         |                 | 66'590.82         |
| <i>Totale spese correnti</i>                                | 569'274.19      |                   | 521'950.00      |                   | 537'781.55      |                   |
| <b>Saldo</b>  |                 | <b>529'102.60</b> |                 | <b>496'450.00</b> |                 | <b>471'190.73</b> |
| <b>090 COMPITI NON RIPARTIBILI</b>                          |                 |                   |                 |                   |                 |                   |
| <b>SPESE CORRENTI</b>                                       |                 |                   |                 |                   |                 |                   |
| 090.301.100 Stipendio operai comunali                       |                 |                   |                 |                   |                 |                   |
| 090.301.101 Assegni figli                                   |                 |                   |                 |                   |                 |                   |
| 090.303.100 Contributi AVS, AI, IPG e AD                    |                 |                   |                 |                   |                 |                   |
| 090.304.100 Contributi cassa pensione                       |                 |                   |                 |                   |                 |                   |
| 090.305.102 Assicurazione infortuni                         |                 |                   |                 |                   |                 |                   |

**CONTO ECONOMICO**

|  | Consuntivo 2022 |                  | Preventivo 2022 |                 | Consuntivo 2021 |                  |
|--|-----------------|------------------|-----------------|-----------------|-----------------|------------------|
|  | Spese           | Ricavi           | Spese           | Ricavi          | Spese           | Ricavi           |
| 090.305.103 Assicurazione malattia                     |                 |                  |                 |                 | 231.65          |                  |
| 090.311.400 Acquisto attrezzature                      | 18'548.70       |                  | 17'000.00       |                 | 17'217.10       |                  |
| 090.312.200 Acquisto energia elettrica                 | 2'044.70        |                  | 1'650.00        |                 | 1'607.30        |                  |
| 090.312.201 Acquisto acqua potabile                    | 1'646.80        |                  | 1'000.00        |                 | 2'183.25        |                  |
| 090.313.100 Acquisto materiale di consumo              | 20'916.25       |                  | 17'000.00       |                 | 19'631.60       |                  |
| 090.314.113 Manutenzione Centro e autosilo comunale    | 13'531.12       |                  | 13'000.00       |                 | 20'866.05       |                  |
| 090.314.114 Manutenzione stabili comunali              | 1'557.35        |                  | 1'500.00        |                 | 1'545.40        |                  |
| 090.318.120 Spese telefoniche                          | 18'765.80       |                  | 18'775.00       |                 | 18'772.10       |                  |
| 090.318.400 Assicurazioni stabili e autosilo comunale  |                 |                  | 100.00          |                 | 183.10          |                  |
| 090.319.100 Altre spese per beni e servizi             |                 |                  |                 |                 |                 |                  |
| <b>RICAVI CORRENTI</b>                                 |                 |                  |                 |                 |                 |                  |
| 090.423.101 Affitto appartamento Centro comunale       |                 | 18'600.00        |                 | 18'600.00       |                 | 18'600.00        |
| 090.423.102 Affitto appartamenti Casa Erina            |                 | 22'800.00        |                 | 22'800.00       |                 | 22'800.00        |
| 090.423.103 Affitto locali commerciali Centro comunale |                 | 15'120.00        |                 | 15'120.00       |                 | 5'160.00         |
| 090.423.104 Affitto locali commerciali Casa al Platano |                 | 2'400.00         |                 | 2'400.00        |                 | 2'300.00         |
| 090.423.110 Affitto terreno Piano di Magadino          |                 | 500.00           |                 | 500.00          |                 | 500.00           |
| 090.436.100 Rimborso spese accessorie                  |                 | 1'136.20         |                 | 2'500.00        |                 | 1'690.00         |
| 090.436.200 Rimborso assicurazione stabili             |                 |                  |                 |                 |                 | 402.55           |
| 090.436.450 Rimborso assegni figli                     |                 |                  |                 |                 |                 | 397.50           |
| 090.439.100 Ricavi diversi                             |                 | 50.00            |                 | 500.00          |                 |                  |
| <i>Totale ricavi correnti</i>                          |                 | 60'606.20        |                 | 62'420.00       |                 | 51'850.05        |
| <i>Totale spese correnti</i>                           | 77'010.72       |                  | 70'025.00       |                 | 82'237.55       |                  |
| <b>Saldo</b>   |                 | <b>16'404.52</b> |                 | <b>7'605.00</b> |                 | <b>30'387.50</b> |

**CONTO ECONOMICO**

|  | Consuntivo 2022   |                  | Preventivo 2022   |                  | Consuntivo 2021   |                   |
|--|-------------------|------------------|-------------------|------------------|-------------------|-------------------|
|  | Spese             | Ricavi           | Spese             | Ricavi           | Spese             | Ricavi            |
| <b>1</b>   |                   |                  |                   |                  |                   |                   |
| <b>100</b>   |                   |                  |                   |                  |                   |                   |
| <b>SICUREZZA PUBBLICA</b>                                |                   |                  |                   |                  |                   |                   |
| <b>SICUREZZA PUBBLICA</b>                                |                   |                  |                   |                  |                   |                   |
| <b>SPESE CORRENTI</b>                                    |                   |                  |                   |                  |                   |                   |
| 100.310.100 Materiale di cancelleria e stampati          |                   |                  | 50.00             |                  |                   |                   |
| 100.311.400 Acquisto attrezzature                        |                   |                  | 50.00             |                  |                   |                   |
| 100.315.100 Manutenzione attrezzature                    |                   |                  | 50.00             |                  | 683.10            |                   |
| 100.318.118 Servizio sorveglianza traffico fermo         |                   |                  | 3'500.00          |                  | 2'239.05          |                   |
| 100.318.260 Servizio sorveglianza autosilo comunale      |                   |                  | 588.00            |                  | 588.00            |                   |
| 100.318.360 Spese aggiornamento mappa catastale          |                   |                  | 10'070.60         |                  | 25'971.45         |                   |
| 100.318.600 Assicurazione registri catastali             |                   |                  |                   |                  |                   |                   |
| 100.319.100 Altre spese per beni e servizi               |                   |                  | 515.00            |                  | 511.60            |                   |
| 100.352.100 Contributo spese giudicatura di pace         |                   |                  | 436.00            |                  | 333.60            |                   |
| 100.352.200 Contributo spese di polizia                  |                   |                  | 49'166.80         |                  | 54'498.05         |                   |
| 100.352.300 Contributo spese corpo pompieri di Locarno   |                   |                  | 27'355.00         |                  | 24'521.00         |                   |
| 100.362.111 Contributo spese consorzio PCI del Locarnese |                   |                  | 9'157.10          |                  | 9'049.20          |                   |
| <b>RICAVI CORRENTI</b>                                   |                   |                  |                   |                  |                   |                   |
| 100.410.100 Tasse per autorizzazioni e concessioni       |                   | 6'070.00         |                   | 2'000.00         |                   | 2'930.00          |
| 100.427.500 Tasse occupazione area pubblica              |                   | 3'870.00         |                   | 3'000.00         |                   | 5'660.00          |
| 100.431.110 Tasse controllo abitanti                     |                   | 840.00           |                   | 1'000.00         |                   | 640.00            |
| 100.431.120 Tasse di naturalizzazione                    |                   |                  |                   | 1'000.00         |                   |                   |
| 100.437.301 Multe di polizia                             |                   | 800.00           |                   |                  |                   |                   |
| 100.439.100 Ricavi diversi                               |                   | 762.80           |                   | 500.00           |                   | 100.00            |
| 100.461.500 Sussidio per tenuta a giorno catasto         |                   | 4'924.70         |                   | 2'000.00         |                   | 2'703.20          |
| <i>Totale ricavi correnti</i>                            |                   | <b>17'267.50</b> |                   | <b>9'500.00</b>  |                   | <b>12'033.20</b>  |
| <i>Totale spese correnti</i>                             | <b>103'696.80</b> |                  | <b>102'700.00</b> |                  | <b>118'395.05</b> |                   |
| <b>Saldo</b>   |                   | <b>86'429.30</b> |                   | <b>93'200.00</b> |                   | <b>106'361.85</b> |

**CONTO ECONOMICO**

|  | Consuntivo 2022 |                  | Preventivo 2022 |                  | Consuntivo 2021 |                  |
|--|-----------------|------------------|-----------------|------------------|-----------------|------------------|
|  | Spese           | Ricavi           | Spese           | Ricavi           | Spese           | Ricavi           |
| <b>2</b>   |                 |                  |                 |                  |                 |                  |
| <b>EDUCAZIONE</b>  |                 |                  |                 |                  |                 |                  |
| <b>200</b>   |                 |                  |                 |                  |                 |                  |
| <b>SCUOLA DELL'INFANZIA</b>                                |                 |                  |                 |                  |                 |                  |
| SPESE CORRENTI   |                 |                  |                 |                  |                 |                  |
| 200.301.100 Stipendio per trasporto allievi                |                 |                  | 6'200.00        |                  | 6'187.55        |                  |
| 200.301.101 Assegni figli                                  |                 |                  |                 |                  |                 |                  |
| 200.303.100 Contributi AVS, AI, IPG e AD                   | 567.40          |                  | 550.00          |                  | 563.80          |                  |
| 200.304.100 Contributi cassa pensione                      | 610.55          |                  | 650.00          |                  | 566.05          |                  |
| 200.305.102 Assicurazione infortuni                        | 55.00           |                  | 50.00           |                  | 50.55           |                  |
| 200.305.103 Assicurazione malattia                         | 97.55           |                  | 100.00          |                  | 87.45           |                  |
| 200.316.100 Affitto sede scuola dell'infanzia di Orselina  | 2'000.00        |                  | 2'000.00        |                  | 2'000.00        |                  |
| 200.319.100 Altre spese per beni e servizi                 |                 |                  |                 |                  |                 |                  |
| 200.352.400 Contributo a Orselina per scuola dell'infanzia | 54'258.60       |                  | 41'000.00       |                  | 63'336.00       |                  |
| 200.365.100 Contributi ad associazioni genitori            |                 |                  |                 |                  |                 |                  |
| <b>RICAVI CORRENTI</b>                                     |                 |                  |                 |                  |                 |                  |
| 200.436.450 Rimborso assegni figli                         |                 |                  |                 |                  |                 |                  |
| <i>Totale ricavi correnti</i>                              |                 |                  |                 |                  |                 |                  |
| <i>Totale spese correnti</i>                               | 63'908.80       |                  | 50'550.00       |                  | 72'791.40       |                  |
| <b>Saldo</b>   |                 | <b>63'908.80</b> |                 | <b>50'550.00</b> |                 | <b>72'791.40</b> |
| <b>210</b>   |                 |                  |                 |                  |                 |                  |
| <b>SCUOLA ELEMENTARE</b>                                   |                 |                  |                 |                  |                 |                  |
| SPESE CORRENTI   |                 |                  |                 |                  |                 |                  |
| 210.301.100 Stipendio per trasporto allievi                | 25'278.85       |                  | 24'850.00       |                  | 24'750.30       |                  |
| 210.301.101 Assegni figli                                  |                 |                  | 3'000.00        |                  | 1'000.00        |                  |
| 210.301.300 Stipendi personale pulizia aule scolastiche    | 6'630.00        |                  | 4'500.00        |                  | 6'160.00        |                  |
| 210.302.100 Stipendio docenti titolari                     | 105'458.40      |                  | 101'200.00      |                  | 100'474.60      |                  |
| 210.302.101 Stipendio docenti materie speciali             | 26'947.40       |                  | 28'000.00       |                  | 28'589.15       |                  |
| 210.302.200 Stipendio docente d'appoggio                   | 54'654.90       |                  | 50'600.00       |                  | 60'334.75       |                  |
| 210.302.300 Stipendio docenti supplenti                    | 3'791.85        |                  | 1'500.00        |                  | 2'517.50        |                  |

**CONTO ECONOMICO**

|                        | Consuntivo 2022 |            | Preventivo 2022 |          | Consuntivo 2021 |            |
|------------------------|-----------------|------------|-----------------|----------|-----------------|------------|
|                        | Spese           | Ricavi     | Spese           | Ricavi   | Spese           | Ricavi     |
| 210.303.100            | 17'191.65       |            | 15'900.00       |          | 17'136.85       |            |
| 210.304.100            | 2'442.20        |            | 2'550.00        |          | 2'264.30        |            |
| 210.304.150            | 20'178.00       |            | 21'000.00       |          | 55'861.60       |            |
| 210.305.101            | 287.05          |            | 750.00          |          | 282.55          |            |
| 210.305.102            | 277.65          |            | 350.00          |          | 252.50          |            |
| 210.305.103            | 2'999.10        |            | 3'000.00        |          | 2'709.65        |            |
| 210.310.201            | 2'941.20        |            | 3'500.00        |          | 3'250.50        |            |
| 210.310.202            | 395.00          |            | 500.00          |          | 215.00          |            |
| 210.310.205            | 196.75          |            | 300.00          |          | 494.85          |            |
| 210.310.207            | 304.50          |            | 250.00          |          | 630.70          |            |
| 210.312.200            | 2'704.75        |            | 3'000.00        |          | 3'197.25        |            |
| 210.313.300            | 3'404.10        |            | 1'500.00        |          | 1'693.15        |            |
| 210.314.101            |                 |            | 300.00          |          | 5'522.50        |            |
| 210.315.100            |                 |            | 100.00          |          |                 |            |
| 210.315.300            |                 |            | 2'500.00        |          | 3'023.10        |            |
| 210.317.140            | 7'271.45        |            | 1'000.00        |          | 1'447.45        |            |
| 210.318.120            | 1'636.00        |            | 800.00          |          | 780.00          |            |
| 210.318.500            | 780.00          |            | 2'900.00        |          | 2'853.20        |            |
| 210.319.100            | 2'933.20        |            | 500.00          |          | 4'569.50        |            |
| 210.352.100            | 1'737.20        |            | 18'000.00       |          | 18'000.00       |            |
| 210.352.410            | 18'000.00       |            |                 |          |                 |            |
| 210.352.420            | 17'264.55       |            | 16'000.00       |          | 14'271.25       |            |
| 210.365.100            | 500.00          |            | 500.00          |          | 300.00          |            |
| 210.390.100            |                 |            |                 |          |                 |            |
| <b>RICAVI CORRENTI</b> |                 |            |                 |          |                 |            |
| 210.436.200            |                 |            |                 | 1'000.00 |                 | 1'000.00   |
| 210.436.400            |                 |            |                 |          |                 |            |
| 210.436.450            |                 |            |                 | 3'000.00 |                 |            |
| 210.439.100            |                 | 2'800.00   |                 |          |                 |            |
| 210.441.500            |                 |            |                 |          |                 |            |
| 210.452.110            |                 | 171'004.85 |                 |          |                 | 164'302.60 |
| 210.452.200            |                 | 26'278.00  |                 |          |                 | 26'158.30  |
| 210.461.100            |                 | 40'967.00  |                 |          |                 | 34'844.00  |



## CONTO ECONOMICO

|             | Consuntivo 2022                                   |                  | Preventivo 2022 |            | Consuntivo 2021 |            |
|-------------|---|------------------|-----------------|------------|-----------------|------------|
|             | Spese   | Ricavi           | Spese           | Ricavi     | Spese           | Ricavi     |
| 210.490.100 | Accreditamento stipendio docenti speciali         |                  |                 |            |                 |            |
|             | Totale ricavi correnti                            |                  |                 |            |                 |            |
|             | Totale spese correnti                             |                  |                 |            |                 |            |
|             | <b>Saldo</b>                                      |                  |                 |            |                 |            |
| 230         | ALTRE SCUOLE                                      |                  |                 |            |                 |            |
|             | SPESE CORRENTI                                    |                  |                 |            |                 |            |
| 230.317.130 | Corsi dopo scuola                                 |                  |                 |            |                 |            |
| 230.318.800 | Scuola media - contributo per trasporto allievi   |                  |                 |            |                 |            |
| 230.319.100 | Altre spese per beni e servizi                    |                  |                 |            |                 |            |
| 230.352.500 | Scuola media - contributo biblioteca scolastica   |                  |                 |            |                 |            |
| 230.352.510 | Scuola media - contributi attività culturali      |                  |                 |            |                 |            |
| 230.365.015 | Contributi per allievi scuole di musica e private |                  |                 |            |                 |            |
| 230.365.100 | Contributi ad associazioni genitori               |                  |                 |            |                 |            |
| 230.441.500 | RICAVI CORRENTI                                   |                  |                 |            |                 |            |
|             | Altre partecipazioni per tasse e concessioni      |                  |                 |            |                 |            |
|             | Totale ricavi correnti                            |                  |                 |            |                 |            |
|             | Totale spese correnti                             |                  |                 |            |                 |            |
|             | <b>Saldo</b>                                      |                  |                 |            |                 |            |
|             | 326'205.75  | 241'049.85       | 308'850.00      | 211'500.00 | 362'582.20      | 226'304.90 |
|             |   | <b>85'155.90</b> |                 | 97'350.00  |                 | 136'277.30 |
|             | 3'878.75  |                  | 4'000.00        |            | 3'751.80        |            |
|             | 300.00  |                  | 1'000.00        |            | 600.00          |            |
|             |   |                  | 50.00           |            | 220.00          |            |
|             | 500.00  |                  | 500.00          |            | 500.00          |            |
|             | 400.00  |                  | 800.00          |            | 280.00          |            |
|             | 900.00  |                  | 500.00          |            | 1'200.00        |            |
|             |   | 100.00           |                 |            |                 | 350.00     |
|             | 5'978.75  | 100.00           | 6'850.00        | 500.00     | 6'551.80        | 350.00     |
|             |   | <b>5'878.75</b>  |                 | 6'350.00   |                 | 6'201.80   |

**CONTO ECONOMICO**

|                                   | Consuntivo 2022 |                  | Preventivo 2022 |           | Consuntivo 2021 |           |
|-----------------------------------|-----------------|------------------|-----------------|-----------|-----------------|-----------|
|                                   | Spese           | Ricavi           | Spese           | Ricavi    | Spese           | Ricavi    |
| <b>3</b>                          |                 |                  |                 |           |                 |           |
| <b>CULTURA e TEMPO LIBERO</b>     |                 |                  |                 |           |                 |           |
| <b>300</b>                        |                 |                  |                 |           |                 |           |
| <b>PROMOZIONE CULTURALE</b>       |                 |                  |                 |           |                 |           |
| <b>SPESE CORRENTI</b>             |                 |                  |                 |           |                 |           |
| 300.303.100                       | 754.15          |                  | 600.00          |           | 765.35          |           |
| 300.310.100                       |                 |                  | 1'000.00        |           |                 |           |
| 300.311.400                       |                 |                  | 100.00          |           | 60.00           |           |
| 300.312.200                       | 379.40          |                  | 350.00          |           | 349.65          |           |
| 300.314.100                       | 3'000.00        |                  | 5'000.00        |           | 1'500.00        |           |
| 300.315.100                       | 245.20          |                  | 250.00          |           |                 |           |
| 300.318.700                       | 2'998.95        |                  | 5'000.00        |           | 2'946.25        |           |
| 300.318.900                       | 8'641.00        |                  | 8'500.00        |           | 8'400.00        |           |
| 300.319.000                       | 30.00           |                  | 100.00          |           |                 |           |
| 300.364.101                       | 300.00          |                  | 300.00          |           | 300.00          |           |
| 300.365.103                       | 11'269.00       |                  | 11'000.00       |           | 5'500.00        |           |
| 300.365.104                       | 4'700.00        |                  | 5'000.00        |           | 900.00          |           |
| 300.365.105                       | 950.00          |                  | 1'000.00        |           | 400.00          |           |
| 300.365.108                       | 5'000.00        |                  | 5'000.00        |           | 5'000.00        |           |
| <b>RICAVI CORRENTI</b>            |                 |                  |                 |           |                 |           |
| 300.434.500                       |                 |                  |                 | 1'000.00  |                 |           |
| 300.434.600                       |                 | 7'620.00         |                 | 8'500.00  |                 | 6'690.00  |
| 300.434.610                       |                 |                  |                 | 100.00    |                 |           |
| 300.435.100                       |                 | 120.00           |                 | 100.00    |                 | 24.00     |
| 300.436.100                       |                 |                  |                 | 2'500.00  |                 |           |
|                                   |                 |                  |                 |           |                 |           |
|                                   | 38'267.70       | 7'740.00         | 43'200.00       | 12'200.00 | 26'121.25       | 6'714.00  |
|                                   |                 |                  |                 |           |                 |           |
|                                   |                 | <b>30'527.70</b> |                 | 31'000.00 |                 | 19'407.25 |
| <b>Totale ricavi correnti</b>     |                 |                  |                 |           |                 |           |
| <b>Totale spese correnti</b>      |                 |                  |                 |           |                 |           |
| <b>Saldo</b>                      |                 |                  |                 |           |                 |           |
| <b>330</b>                        |                 |                  |                 |           |                 |           |
| <b>PARCHI PUBBLICI E SENTIERI</b> |                 |                  |                 |           |                 |           |

**CONTO ECONOMICO**

|  | Consuntivo 2022 |                  | Preventivo 2022 |                  | Consuntivo 2021 |                  |
|--|-----------------|------------------|-----------------|------------------|-----------------|------------------|
|  | Spese           | Ricavi           | Spese           | Ricavi           | Spese           | Ricavi           |
| <b>SPESE CORRENTI</b>                                      |                 |                  |                 |                  |                 |                  |
| 330.301.100 Stipendio operai comunali                      | 11'786.05       |                  | 10'850.00       |                  | 10'828.35       |                  |
| 330.301.101 Assegni figli                                  |                 |                  |                 |                  |                 |                  |
| 330.303.100 Contributi AVS, AI, IPG e AD                   | 1'058.15        |                  | 1'000.00        |                  | 986.65          |                  |
| 330.304.100 Contributi cassa pensione                      | 1'138.70        |                  | 1'100.00        |                  | 990.60          |                  |
| 330.305.102 Assicurazione infortuni                        | 102.55          |                  | 150.00          |                  | 88.45           |                  |
| 330.305.103 Assicurazione malattia                         | 181.90          |                  | 150.00          |                  | 153.05          |                  |
| 330.311.400 Acquisto attrezzature e segnaletica            |                 |                  | 500.00          |                  | 35.10           |                  |
| 330.313.100 Acquisto materiale di consumo                  | 2'740.55        |                  | 2'500.00        |                  | 2'980.40        |                  |
| 330.314.109 Manutenzione sentieri e boschi                 | 10'620.70       |                  | 12'000.00       |                  | 18'541.30       |                  |
| 330.314.111 Manutenzione parchi e aiuole                   | 15'742.50       |                  | 13'000.00       |                  | 13'520.95       |                  |
| 330.315.100 Manutenzione attrezzature                      | 740.50          |                  | 500.00          |                  | 565.95          |                  |
| 330.319.100 Altre spese per beni e servizi                 |                 |                  | 50.00           |                  |                 |                  |
| 330.352.600 Contributo all'OTLMV per manutenzione sentieri | 5'900.00        |                  | 5'900.00        |                  | 5'900.00        |                  |
| <b>RICAVI CORRENTI</b>                                     |                 |                  |                 |                  |                 |                  |
| 330.436.350 Rimborso assicurazioni diverse                 |                 |                  |                 |                  |                 |                  |
| 330.436.450 Rimborso assegni figli                         |                 |                  |                 | 100.00           |                 |                  |
| 330.439.100 Ricavi diversi                                 |                 |                  |                 |                  |                 |                  |
| <i>Totale ricavi correnti</i>                              |                 |                  |                 | 100.00           |                 |                  |
| <i>Totale spese correnti</i>                               | 50'011.60       |                  | 47'700.00       |                  | 54'590.80       |                  |
| <b>Saldo</b>   |                 | <b>50'011.60</b> |                 | <b>47'600.00</b> |                 | <b>54'590.80</b> |
| <b>SPORT</b>   |                 |                  |                 |                  |                 |                  |
| 340  |                 |                  |                 |                  |                 |                  |
| <b>SPESE CORRENTI</b>                                      |                 |                  |                 |                  |                 |                  |
| 340.365.202 Contributo alla Società di tiro                | 951.00          |                  | 500.00          |                  | 1'048.00        |                  |
| 340.365.203 Contributi a società sportive                  | 800.00          |                  | 1'000.00        |                  | 400.00          |                  |
| 340.365.204 Contributo al Lido di Locarno                  | 8'500.00        |                  | 8'500.00        |                  | 8'624.00        |                  |

**CONTO ECONOMICO**

|   | Consuntivo 2022 |                  | Preventivo 2022 |           | Consuntivo 2021 |           |
|---|-----------------|------------------|-----------------|-----------|-----------------|-----------|
|   | Spese           | Ricavi           | Spese           | Ricavi    | Spese           | Ricavi    |
| <i>Totale ricavi correnti</i>                   |                 |                  |                 |           |                 |           |
| <i>Totale spese correnti</i>                    | 10'251.00       |                  | 10'000.00       | 10'000.00 | 10'072.00       | 10'072.00 |
| <b>Saldo</b>                                    |                 | <b>10'251.00</b> |                 |           |                 |           |
| <b>390 CULTO</b>                                |                 |                  |                 |           |                 |           |
| <b>SPESE CORRENTI</b>                           |                 |                  |                 |           |                 |           |
| 390.312.200 Acquisto energia elettrica          | 1'666.50        |                  | 1'500.00        |           | 1'738.25        |           |
| 390.315.403 Manutenzione faro campanile         | 60.00           |                  | 100.00          |           |                 |           |
| 390.315.404 Manutenzione orologio campanile     | 290.80          |                  | 300.00          |           | 290.80          |           |
| 390.315.405 Manutenzione croce Tendrasca        | 2'298.80        |                  | 50.00           |           |                 |           |
| 390.319.100 Altre spese per beni e servizi      |                 |                  | 50.00           |           |                 |           |
| 390.362.501 Contributo alla Comunità cattolica  | 15'000.00       |                  | 15'000.00       |           | 15'000.00       |           |
| 390.362.504 Contributo alla Comunità evangelica | 6'000.00        |                  | 6'000.00        |           | 6'000.00        |           |
| <i>Totale ricavi correnti</i>                   |                 |                  |                 |           |                 |           |
| <i>Totale spese correnti</i>                    | 25'316.10       |                  | 23'000.00       | 23'000.00 | 23'029.05       | 23'029.05 |
| <b>Saldo</b>                                    |                 | <b>25'316.10</b> |                 |           |                 |           |

**CONTO ECONOMICO**

|  | Consuntivo 2022 |                  | Preventivo 2022 |                  | Consuntivo 2021 |                  |
|--|-----------------|------------------|-----------------|------------------|-----------------|------------------|
|  | Spese           | Ricavi           | Spese           | Ricavi           | Spese           | Ricavi           |
| <b>4 SALUTE PUBBLICA</b>                                   |                 |                  |                 |                  |                 |                  |
| <b>400 SALUTE PUBBLICA</b>                                 |                 |                  |                 |                  |                 |                  |
| <b>SPESE CORRENTI</b>                                      |                 |                  |                 |                  |                 |                  |
| 400.313.100 Emergenza COVID-19                             |                 |                  | 300.00          |                  | 3'589.05        |                  |
| 400.316.100 Noleggio defibrillatore                        | 917.60          |                  | 920.00          |                  | 917.60          |                  |
| 400.319.100 Altre spese per beni e servizi                 |                 |                  |                 |                  |                 |                  |
| 400.351.180 Spese servizio medico scolastico               | 98.00           |                  | 100.00          |                  | 83.00           |                  |
| 400.351.181 Spese servizio dentario scolastico             | 1'765.30        |                  | 700.00          |                  | 618.15          |                  |
| 400.352.106 Contributo al Consorzio autolettiga            | 11'868.50       |                  | 14'000.00       |                  | 13'420.40       |                  |
| 400.365.310 Contributo ad Antenna droga                    | 500.00          |                  | 500.00          |                  | 500.00          |                  |
| 400.366.100 Prestazioni ponte COVID-19                     |                 |                  |                 |                  | 12'932.60       |                  |
| <b>RICAVI CORRENTI</b>                                     |                 |                  |                 |                  |                 |                  |
| 400.436.100 Rimborso servizio medico e dentario scolastico |                 |                  |                 | 200.00           |                 | 9'699.50         |
| 400.436.200 Rimborso prestazioni ponte COVID-19            |                 |                  |                 |                  |                 |                  |
| <i>Totale ricavi correnti</i>                              |                 |                  |                 | 200.00           |                 | 9'699.50         |
| <i>Totale spese correnti</i>                               | 15'149.40       |                  | 16'520.00       |                  | 32'060.80       |                  |
| <b>Saldo</b>   |                 | <b>15'149.40</b> |                 | <b>16'320.00</b> |                 | <b>22'361.30</b> |

**CONTO ECONOMICO**

|                           | Consuntivo 2022                                    |                   | Preventivo 2022   |        | Consuntivo 2021   |        |
|---------------------------|--|-------------------|-------------------|--------|-------------------|--------|
|                           | Spese  | Ricavi            | Spese             | Ricavi | Spese             | Ricavi |
| <b>5</b>                  |  |                   |                   |        |                   |        |
| <b>PREVIDENZA SOCIALE</b> |  |                   |                   |        |                   |        |
| <b>500</b>                |  |                   |                   |        |                   |        |
| <b>PREVIDENZA SOCIALE</b> |  |                   |                   |        |                   |        |
|                           | <b>SPESE CORRENTI</b>                              |                   |                   |        |                   |        |
| 500.301.200               | Mercedi a tutori e curatori                        |                   | 100.00            |        |                   |        |
| 500.303.100               | Contributi AVS, AI, IPG e AD                       | 3'407.40          | 50.00             |        |                   |        |
| 500.319.100               | Altre spese per beni e servizi                     | 150.45            | 100.00            |        | 558.95            |        |
| 500.352.510               | Contributo per l'Autorità regionale di protezione  | 237.85            | 8'700.00          |        | 8'689.30          |        |
| 500.361.160               | Contributo al Cantone per AVS, AI, PC e AM         | 8'735.70          | 185'000.00        |        | 165'699.05        |        |
| 500.361.500               | Contributi assistenziali                           | 179'862.00        | 15'000.00         |        | 21'321.40         |        |
| 500.361.700               | Provvedimenti di protezione Lfam                   | 27'441.78         | 5'500.00          |        | 5'800.00          |        |
| 500.361.750               | Collocamento minorenni in istituti AI              | 5'800.00          | 5'000.00          |        | 5'000.00          |        |
| 500.362.000               | Contributo per operatore di prossimità             | 5'000.00          | 2'100.00          |        |                   |        |
| 500.362.101               | Contributi per anziani ospiti d'istituti pubblici  | 2'083.00          | 125'000.00        |        | 114'145.73        |        |
| 500.362.102               | Contributi per anziani ospiti d'istituti privati   | 136'225.87        | 100.00            |        |                   |        |
| 500.365.010               | Contributi per i SACD pubblici                     | 39'032.88         | 43'000.00         |        | 31'984.60         |        |
| 500.365.020               | Contributi per i OACD e infermieri indipendenti    | 17'609.43         | 13'000.00         |        | 13'101.23         |        |
| 500.365.101               | Contributi per i servizi d'appoggio                | 34'086.00         | 38'500.00         |        | 26'636.96         |        |
| 500.365.105               | Contributi ad associazioni sociali                 | 2'500.00          | 2'000.00          |        | 2'800.00          |        |
| 500.365.700               | Attività di sostegno alle famiglie                 | 4'396.00          | 3'300.00          |        | 5'737.00          |        |
| 500.366.101               | Contributi per mantenimento anziani a domicilio    | 12'126.19         | 13'000.00         |        | 11'825.42         |        |
| 500.366.150               | Assegno comunale di prima infanzia                 | 5'850.00          | 3'900.00          |        | 5'200.00          |        |
|                           | <b>RICAVI CORRENTI</b>                             |                   |                   |        |                   |        |
| 500.436.000               | Recupero mercedi e oneri sociali tutori e curatori |                   | 100.00            |        |                   |        |
| 500.451.101               | Indennità per agenzia comunale AVS                 | 1'357.80          | 1'400.00          |        | 1'390.80          |        |
|                           | <i>Totale ricavi correnti</i>                      |                   |                   |        |                   |        |
|                           | <i>Totale spese correnti</i>                       | 484'544.55        | 463'350.00        |        | 418'499.64        |        |
|                           | <b>Saldo</b>                                       | <b>1'357.80</b>   | <b>461'850.00</b> |        | <b>417'108.84</b> |        |
|                           |  | <b>483'186.75</b> |                   |        |                   |        |

**CONTO ECONOMICO**

|   | Consuntivo 2022 |        | Preventivo 2022 |        | Consuntivo 2021 |        |
|---|-----------------|--------|-----------------|--------|-----------------|--------|
|   | Spese           | Ricavi | Spese           | Ricavi | Spese           | Ricavi |
| <b>6</b>  |                 |        |                 |        |                 |        |
| <b>TRAFFICO</b>   |                 |        |                 |        |                 |        |
| <b>600</b>  |                 |        |                 |        |                 |        |
| <b>TRAFFICO</b>   |                 |        |                 |        |                 |        |
| <b>SPESE CORRENTI</b>   |                 |        |                 |        |                 |        |
| 600.301.100 Stipendio operai comunali                         | 31'429.45       |        | 28'875.00       |        | 28'875.60       |        |
| 600.301.101 Assegni figli                                     |                 |        |                 |        |                 |        |
| 600.301.200 Stipendio operai ausiliari                        | 2'962.45        |        | 2'600.00        |        | 7'086.00        |        |
| 600.303.100 Contributi AVS, AI, IPG e AD                      | 3'187.80        |        | 3'200.00        |        | 3'095.45        |        |
| 600.304.100 Contributi cassa pensione                         | 287.10          |        | 350.00          |        | 2'949.60        |        |
| 600.305.102 Assicurazione infortuni                           | 509.25          |        | 450.00          |        | 277.50          |        |
| 600.305.103 Assicurazione malattia                            |                 |        | 500.00          |        | 480.15          |        |
| 600.311.400 Acquisto attrezzature                             | 642.40          |        | 1'000.00        |        | 1'078.85        |        |
| 600.311.601 Acquisto segnaletica stradale                     | 3'972.60        |        | 6'000.00        |        | 5'385.15        |        |
| 600.312.200 Acquisto energia elettrica illuminazione pubblica |                 |        |                 |        |                 |        |
| 600.312.201 Acquisto acqua potabile                           |                 |        |                 |        |                 |        |
| 600.313.100 Acquisto materiale di consumo                     | 3'874.60        |        | 9'000.00        |        | 10'478.25       |        |
| 600.313.300 Acquisto carburante                               | 1'758.70        |        | 2'000.00        |        | 2'531.95        |        |
| 600.314.100 Installazione illuminazione natalizia             | 8'925.60        |        | 11'000.00       |        | 10'588.10       |        |
| 600.314.116 Manutenzione barriere stradali                    | 1'141.65        |        | 200.00          |        | 94.25           |        |
| 600.314.121 Manutenzione magazzini comunali                   |                 |        | 100.00          |        | 30.15           |        |
| 600.314.300 Manutenzione strade, piazze e posteggi            | 65'785.90       |        | 40'000.00       |        | 62'624.85       |        |
| 600.314.301 Manutenzione strade forestali                     |                 |        | 1'000.00        |        | 4'126.40        |        |
| 600.314.400 Servizio calla neve e insabbiamento               | 6'794.05        |        | 10'000.00       |        | 29'369.75       |        |
| 600.314.800 Manutenzione segnaletica orizzontale              | 8'347.95        |        | 2'000.00        |        | 3'148.90        |        |
| 600.315.300 Manutenzione veicoli                              | 2'021.60        |        | 3'500.00        |        | 4'272.35        |        |
| 600.315.400 Noleggio veicoli                                  | 24'027.85       |        | 1'000.00        |        | 2'210.10        |        |
| 600.316.100 Spese di gestione Parkingpay                      | 334.82          |        | 300.00          |        | 5'385.00        |        |
| 600.318.100 Spese telefoniche                                 | 200.00          |        | 100.00          |        | 345.76          |        |
| 600.318.120 Manutenzione impianti illuminazione pubblica      | 20'914.10       |        | 15'000.00       |        | 250.00          |        |
| 600.318.200 Spese di gestione Bike Sharing Locarnese          | 3'130.25        |        | 3'150.00        |        | 32'108.70       |        |
| 600.318.300 Assicurazione veicoli e tasse circolazione        | 2'699.24        |        | 3'750.00        |        | 3'127.25        |        |
| 600.318.500 Tasse per uso speciale del demanio pubblico       | 1'600.00        |        | 1'600.00        |        | 3'575.05        |        |
| 600.318.900   |                 |        |                 |        | 1'620.00        |        |





**CONTO ECONOMICO**

|             | Consuntivo 2022                                  |              | Preventivo 2022 |            | Consuntivo 2021 |            |
|-------------|--|--------------|-----------------|------------|-----------------|------------|
|             | Spese  | Ricavi       | Spese           | Ricavi     | Spese           | Ricavi     |
| <b>7</b>    |  |              |                 |            |                 |            |
|             | <b>PROTEZIONE AMBIENTE e SIST. TERRITORIO</b>    |              |                 |            |                 |            |
| 700         | <b>PROTEZIONE DELL'AMBIENTE</b>                  |              |                 |            |                 |            |
|             | <b>SPESE CORRENTI</b>                            |              |                 |            |                 |            |
| 700.301.100 | Stipendio operai comunali                        |              | 25'300.00       |            | 25'266.15       |            |
| 700.301.101 | Assegni figli                                    |              |                 |            |                 |            |
| 700.303.100 | Contributi AVS, AI, IPG e AD                     |              | 2'350.00        |            | 2'302.15        |            |
| 700.304.100 | Contributi cassa pensione                        |              | 2'800.00        |            | 2'311.45        |            |
| 700.305.102 | Assicurazione infortuni                          |              | 350.00          |            | 206.40          |            |
| 700.305.103 | Assicurazione malattia                           |              | 400.00          |            | 357.10          |            |
| 700.314.200 | Manutenzione canalizzazioni                      |              | 9'000.00        |            | 7'156.10        |            |
| 700.314.210 | Sostituzione chiusini in Via Brione              |              |                 |            | 38'417.65       |            |
| 700.318.370 | Spese controllo impianti di combustione          |              |                 |            | 12'549.00       |            |
| 700.319.100 | Altre spese per beni e servizi                   |              | 100.00          |            | 581.60          |            |
| 700.352.103 | Contributo Consorzio depurazione acque Verbano   |              | 70'000.00       |            | 64'082.80       |            |
| 700.380.100 | Accantonamenti manutenzione canalizzazioni       |              | 20'000.00       |            | 20'000.00       |            |
|             | <b>RICAVI CORRENTI</b>                           |              |                 |            |                 |            |
| 700.431.210 | Tasse controllo impianti di combustione          |              |                 | 118'000.00 |                 | 15'019.00  |
| 700.434.200 | Tasse fognatura                                  | 118'103.75   |                 |            |                 | 118'304.10 |
| 700.434.300 | Tasse allacciamento fognatura                    | 500.00       |                 | 1'000.00   |                 | 26'000.00  |
| 700.436.450 | Rimborso assegni figli                           |              |                 |            |                 |            |
| 700.439.000 | Ricavi diversi                                   | 15.40        |                 | 500.00     |                 |            |
| 700.480.100 | Prelevamenti dall'accantonamento manut. canaliz. | 17'223.60    |                 |            |                 | 38'417.65  |
|             | <i>Totale ricavi correnti</i>                    | 135'842.75   |                 | 119'500.00 |                 | 197'740.75 |
|             | <i>Totale spese correnti</i>                     |              | 130'300.00      |            | 173'230.40      |            |
|             | <b>Saldo</b>                                     | <b>23.85</b> |                 | 10'800.00  |                 | 24'510.35  |
| 710         | <b>RACCOLTA RIFIUTI</b>                          |              |                 |            |                 |            |
|             | <b>SPESE CORRENTI</b>                            |              |                 |            |                 |            |

**CONTO ECONOMICO**

|   | Consuntivo 2022 |           | Preventivo 2022 |           | Consuntivo 2021 |           |
|---|-----------------|-----------|-----------------|-----------|-----------------|-----------|
|   | Spese           | Ricavi    | Spese           | Ricavi    | Spese           | Ricavi    |
| 710.301.100 Stipendio operai comunali                         | 7'857.35        |           | 7'200.00        |           | 7'218.90        |           |
| 710.301.101 Assegni figli                                     |                 |           |                 |           |                 |           |
| 710.303.100 Contributi AVS, AI, IPG e AD                      | 705.45          |           | 700.00          |           | 799.05          |           |
| 710.304.100 Contributi cassa pensione                         | 759.10          |           | 800.00          |           | 660.40          |           |
| 710.305.102 Assicurazione infortuni                           | 68.40           |           | 100.00          |           | 71.60           |           |
| 710.305.103 Assicurazione malattia                            | 121.25          |           | 100.00          |           | 123.95          |           |
| 710.310.100 Materiale di cancelleria e stampati               |                 |           | 100.00          |           |                 |           |
| 710.310.400 Contributo a Pro Brione per calendario rifiuti    | 1'199.65        |           | 1'200.00        |           | 1'199.65        |           |
| 710.310.401 Stampa etichette e vignette                       | 1'196.80        |           | 800.00          |           | 766.80          |           |
| 710.311.000 Acquisto sacchi per rifiuti                       | 4'151.09        |           | 3'500.00        |           | 5'501.20        |           |
| 710.311.100 Acquisto contenitori rifiuti                      | 278.00          |           | 100.00          |           |                 |           |
| 710.313.301 Materiale di consumo                              | 2'747.10        |           | 4'000.00        |           | 4'648.60        |           |
| 710.314.100 Manutenzione centro rifiuti                       | 7'719.80        |           | 10'000.00       |           | 9'305.45        |           |
| 710.315.000 Manutenzione e pulizia contenitori rifiuti        | 1'995.00        |           | 1'500.00        |           | 381.70          |           |
| 710.318.700 Servizio raccolta rifiuti solidi urbani           | 21'600.00       |           | 29'000.00       |           | 30'400.00       |           |
| 710.318.701 Servizio raccolta rifiuti vegetali                | 26'910.00       |           | 26'000.00       |           | 26'325.00       |           |
| 710.318.702 Servizio raccolta rifiuti in vetro, alu, plastica | 20'410.70       |           | 14'500.00       |           | 20'170.00       |           |
| 710.318.704 Servizio raccolta rifiuti ingombranti             | 5'400.00        |           | 5'400.00        |           | 5'400.00        |           |
| 710.318.706 Servizio raccolta rifiuti cartacei                | 5'200.00        |           | 5'000.00        |           | 5'400.00        |           |
| 710.318.708 Servizio raccolta rifiuti vegetali comunali       |                 |           |                 |           |                 |           |
| 710.319.100 Altre spese per beni e servizi                    | 2'261.75        |           | 200.00          |           | 43.25           |           |
| 710.352.104 Spese smaltimento rifiuti solidi urbani           | 14'469.45       |           | 18'000.00       |           | 19'130.90       |           |
| 710.352.110 Spese smaltimento rifiuti vegetali                | 11'203.45       |           | 14'500.00       |           | 14'040.45       |           |
| 710.352.115 Spese smaltimento rifiuti in vetro                | 1'071.00        |           |                 |           |                 |           |
| 710.352.120 Spese smaltimento rifiuti ingombranti             | 5'119.80        |           | 5'700.00        |           | 6'601.00        |           |
| 710.352.125 Spese smaltimento rifiuti speciali                | 200.00          |           |                 |           | 2'009.00        |           |
| 710.352.130 Spese smaltimento rifiuti cartacei                | 652.00          |           |                 |           | 390.00          |           |
| 710.352.140 Spese smaltimento rifiuti vegetali comunali       | 2'764.50        |           | 2'800.00        |           | 2'722.30        |           |
| 710.352.150 Spese smaltimento rifiuti animali                 | 331.20          |           | 350.00          |           | 331.20          |           |
| <b>RICAVI CORRENTI</b>  |                 |           |                 |           |                 |           |
| 710.434.100 Tassa raccolta rifiuti                            |                 | 58'985.45 |                 | 59'000.00 |                 | 59'292.00 |
| 710.434.105 Tassa contenitori scarti vegetali                 |                 | 41'205.00 |                 | 41'500.00 |                 | 34'186.95 |
| 710.434.106 Ricavi vendita sacchi per rifiuti                 |                 | 23'932.28 |                 | 24'500.00 |                 | 26'159.19 |
| 710.436.450 Rimborso assegni figli                            |                 |           |                 |           |                 |           |

**CONTO ECONOMICO**

|                                    | Consuntivo 2022 |            | Preventivo 2022 |            | Consuntivo 2021 |            |
|------------------------------------|-----------------|------------|-----------------|------------|-----------------|------------|
|                                    | Spese           | Ricavi     | Spese           | Ricavi     | Spese           | Ricavi     |
| 710.436.500                        |                 | 7'750.30   |                 | 6'700.00   |                 | 6'611.00   |
| 710.436.510                        |                 | 2'489.60   |                 | 2'500.00   |                 | 2'040.00   |
| 710.436.520                        |                 | 314.80     |                 | 350.00     |                 | 296.80     |
| 710.437.050                        |                 | 10'200.00  |                 | 5'000.00   |                 | 6'800.00   |
| 710.439.000                        |                 | 1'037.11   |                 | 1'500.00   |                 | 1'630.00   |
| 710.452.100                        |                 | 1'500.00   |                 | 1'500.00   |                 | 1'500.00   |
|                                    |                 | 147'414.54 |                 | 142'550.00 |                 | 138'515.94 |
| <i>Totale ricavi correnti</i>      |                 |            |                 |            |                 |            |
| <i>Totale spese correnti</i>       | 146'392.84      |            | 151'550.00      |            | 163'640.40      |            |
| <b>Saldo</b>                       | <b>1'021.70</b> |            |                 | 9'000.00   |                 | 25'124.46  |
| <b>740 CIMITERO</b>                |                 |            |                 |            |                 |            |
|                                    |                 |            |                 |            |                 |            |
| <b>SPESE CORRENTI</b>              |                 |            |                 |            |                 |            |
| 740.312.200                        | 525.75          |            | 500.00          |            | 511.25          |            |
| 740.314.108                        | 630.00          |            | 500.00          |            | 920.85          |            |
| 740.319.100                        |                 |            | 100.00          |            | 175.00          |            |
|                                    |                 |            |                 |            |                 |            |
| <b>RICAVI CORRENTI</b>             |                 |            |                 |            |                 |            |
| 740.434.300                        |                 |            |                 | 2'000.00   |                 | 1'500.00   |
| 740.439.000                        |                 |            |                 | 100.00     |                 |            |
|                                    |                 |            |                 |            |                 |            |
| <i>Totale ricavi correnti</i>      |                 |            |                 | 2'100.00   |                 | 1'500.00   |
| <i>Totale spese correnti</i>       | 1'155.75        |            | 1'100.00        |            | 1'607.10        | 107.10     |
| <b>Saldo</b>                       | <b>1'155.75</b> |            | 1'000.00        |            |                 |            |
| <b>770 PROTEZIONE DELLA NATURA</b> |                 |            |                 |            |                 |            |
|                                    |                 |            |                 |            |                 |            |
| <b>SPESE CORRENTI</b>              |                 |            |                 |            |                 |            |
| 770.314.000                        |                 |            | 1'000.00        |            |                 |            |
| 770.314.100                        |                 |            | 1'000.00        |            |                 |            |
| 770.314.200                        | 6'340.15        |            |                 |            | 1'450.00        |            |
| 770.314.300                        |                 |            | 4'000.00        |            | 3'479.80        |            |

**CONTO ECONOMICO**

|   | Consuntivo 2022 |                 | Preventivo 2022 |                 | Consuntivo 2021 |                 |
|---|-----------------|-----------------|-----------------|-----------------|-----------------|-----------------|
|   | Spese           | Ricavi          | Spese           | Ricavi          | Spese           | Ricavi          |
| 770.318.000 Monitoraggio massi Riale Creanza    |                 |                 | 1'350.00        |                 | 1'330.10        |                 |
| 770.319.100 Altre spese per beni e servizi      |                 |                 | 100.00          |                 |                 |                 |
| <b>RICAVI CORRENTI</b>                          |                 |                 |                 |                 |                 |                 |
| 770.435.100 Ricavi da vendita legname           |                 |                 |                 | 500.00          |                 |                 |
| 770.439.100 Ricavi diversi                      |                 |                 |                 | 100.00          |                 |                 |
| 770.461.100 Sussidi per interventi selvicolture |                 |                 |                 | 1'000.00        |                 |                 |
| <i>Totale ricavi correnti</i>                   |                 |                 |                 | 1'600.00        |                 |                 |
| <i>Totale spese correnti</i>                    | 6'340.15        |                 | 7'450.00        |                 | 6'259.90        |                 |
| <b>Saldo</b>                                    |                 | <b>6'340.15</b> |                 | <b>5'850.00</b> |                 | <b>6'259.90</b> |

**CONTO ECONOMICO**

|  | Consuntivo 2022  |            | Preventivo 2022 |            | Consuntivo 2021 |            |
|--|------------------|------------|-----------------|------------|-----------------|------------|
|  | Spese            | Ricavi     | Spese           | Ricavi     | Spese           | Ricavi     |
| <b>8</b>                                       |                  |            |                 |            |                 |            |
| <b>ECONOMIA PUBBLICA</b>                       |                  |            |                 |            |                 |            |
| <b>800</b>                                     |                  |            |                 |            |                 |            |
| <b>ECONOMIA PUBBLICA</b>                       |                  |            |                 |            |                 |            |
| <b>SPESE CORRENTI</b>                          |                  |            |                 |            |                 |            |
| Altre spese per beni e servizi                 |                  |            | 500.00          |            | 280.00          |            |
| Contributo Organizzazione turistica OTLMV      | 33'284.70        |            | 30'000.00       |            | 29'897.70       |            |
| Contributo al macello cantonale Cresciano      | 300.00           |            | 300.00          |            | 300.00          |            |
| Incentivi comunali per l'efficienza energetica |                  |            | 10'000.00       |            |                 |            |
| Riversamenti al Fondo energie rinnovabili FER  | 57'440.00        |            | 55'000.00       |            | 54'896.00       |            |
| <b>RICAVI CORRENTI</b>                         |                  |            |                 |            |                 |            |
| Indennità per uso speciale strade comunali     |                  | 53'471.00  |                 | 55'000.00  |                 | 50'500.00  |
| Indennità ACAP Minusio                         |                  | 200.00     |                 | 200.00     |                 | 200.00     |
| Tasse trattamento vigneti                      |                  |            |                 | 400.00     |                 | 380.00     |
| Contributi Fondo energie rinnovabili FER       |                  | 57'440.00  |                 | 55'000.00  |                 | 54'896.00  |
| Prelevamenti dal Fondo energie rinnovabili FER |                  | 42'144.75  |                 | 50'000.00  |                 | 49'859.50  |
| <i>Totale ricavi correnti</i>                  |                  | 153'255.75 |                 | 160'600.00 |                 | 155'835.50 |
| <i>Totale spese correnti</i>                   | 91'024.70        |            | 95'800.00       |            | 85'373.70       |            |
| <b>Saldo</b>                                   | <b>62'231.05</b> |            | 64'800.00       |            | 70'461.80       |            |

## CONTO ECONOMICO

|             | Consuntivo 2022                 |              | Preventivo 2022 |            | Consuntivo 2021 |              |
|-------------|---------------------------------|--------------|-----------------|------------|-----------------|--------------|
|             | Spese                           | Ricavi       | Spese           | Ricavi     | Spese           | Ricavi       |
| <b>9</b>    |                                 |              |                 |            |                 |              |
|             | <b>FINANZE ED IMPOSTE</b>       |              |                 |            |                 |              |
| 900         | <b>IMPOSTE</b>                  |              |                 |            |                 |              |
|             | <b>SPESE CORRENTI</b>           |              |                 |            |                 |              |
| 900.319.100 | 1'747.80                        |              | 500.00          |            | 3'387.30        |              |
| 900.329.200 | 2'748.05                        |              | 500.00          |            | 483.50          |              |
| 900.330.100 | 25'113.58                       |              | 12'000.00       |            | 27'467.73       |              |
|             |                                 |              |                 |            |                 |              |
|             | <b>RICAVI CORRENTI</b>          |              |                 |            |                 |              |
| 900.400.200 |                                 | 1'703'724.35 |                 |            |                 | 1'516'435.45 |
| 900.400.300 |                                 | 24'476.17    |                 | 25'000.00  |                 | 17'836.00    |
| 900.400.400 |                                 | -85'075.50   |                 |            |                 |              |
| 900.400.500 |                                 | 3'309.20     |                 | 70'000.00  |                 | 270'648.50   |
| 900.400.600 |                                 | 17'000.00    |                 |            |                 | 17'100.00    |
| 900.400.700 |                                 |              |                 |            |                 |              |
| 900.400.900 |                                 | 2'819.53     |                 |            |                 | 2'657.62     |
| 900.401.100 |                                 | 39'204.00    |                 |            |                 | 40'122.85    |
| 900.401.200 |                                 |              |                 |            |                 |              |
| 900.402.100 |                                 | 202'000.00   |                 |            |                 | 200'000.00   |
| 900.402.200 |                                 | 6'626.60     |                 |            |                 | 23'275.00    |
| 900.403.100 |                                 | 36'050.80    |                 | 20'000.00  |                 | 8'526.85     |
| 900.421.300 |                                 | 14'840.18    |                 | 5'000.00   |                 | 6'366.80     |
|             |                                 |              |                 |            |                 |              |
|             |                                 | 1'964'975.33 |                 | 120'000.00 |                 | 2'102'969.07 |
|             | 29'609.43                       |              | 13'000.00       |            | 31'338.53       |              |
|             | <b>1'935'365.90</b>             |              | 107'000.00      |            | 2'071'630.54    |              |
|             |                                 |              |                 |            |                 |              |
| 920         | <b>PEREQUAZIONE FINANZIARIA</b> |              |                 |            |                 |              |
|             | <b>SPESE CORRENTI</b>           |              |                 |            |                 |              |
| 920.361.200 | 1'562.00                        |              | 4'000.00        |            | 1'770.00        |              |
| 920.361.220 | 70'621.00                       |              | 90'000.00       |            | 74'712.00       |              |

**CONTO ECONOMICO**

|  | Consuntivo 2022 |           | Preventivo 2022 |           | Consuntivo 2021 |           |
|--|-----------------|-----------|-----------------|-----------|-----------------|-----------|
|  | Spese           | Ricavi    | Spese           | Ricavi    | Spese           | Ricavi    |
| <i>Totale ricavi correnti</i>                      |                 |           |                 |           |                 |           |
| <i>Totale spese correnti</i>                       | 72'183.00       | 72'183.00 | 94'000.00       | 94'000.00 | 76'482.00       | 76'482.00 |
| <b>Saldo</b>                                       |                 |           |                 |           |                 |           |
| <b>930 PARTECIPAZIONI</b>                          |                 |           |                 |           |                 |           |
| RICAVI CORRENTI                                    |                 |           |                 |           |                 |           |
| Ridistribuzione tassa sul CO2                      |                 | 591.20    |                 | 400.00    |                 | 162.70    |
| Quota parte imposta utili immobiliari              |                 |           |                 |           |                 |           |
| Quota parte imposte di successione                 |                 | 395.00    |                 | 1'000.00  |                 | 3'754.00  |
| Quota parte imposta immobiliare persone giuridiche |                 | 3'280.00  |                 | 2'000.00  |                 | 2'973.90  |
| Quota parte imposta sui cani                       |                 | 17.10     |                 | 100.00    |                 |           |
| Quota parte patenti caccia                         |                 | 32.70     |                 | 100.00    |                 | 35.70     |
| Quota parte patenti pesca                          |                 |           |                 |           |                 |           |
| <i>Totale ricavi correnti</i>                      |                 | 4'316.00  |                 | 7'100.00  |                 | 6'926.30  |
| <i>Totale spese correnti</i>                       | 4'316.00        |           | 7'100.00        |           | 6'926.30        |           |
| <b>Saldo</b>                                       |                 |           |                 |           |                 |           |
| <b>940 GESTIONE DEL PATRIMONIO</b>                 |                 |           |                 |           |                 |           |
| SPESE CORRENTI                                     |                 |           |                 |           |                 |           |
| Spese bancarie                                     | 543.12          |           | 500.00          |           | 861.28          |           |
| Altre spese per beni e servizi                     |                 |           | 100.00          |           | 554.14          |           |
| Interessi passivi su conti correnti                |                 |           |                 |           | 77'743.05       |           |
| Interessi su debiti a media e lunga scadenza       | 48'826.18       |           | 45'000.00       |           |                 |           |
| RICAVI CORRENTI                                    |                 |           |                 |           |                 |           |
| Interessi su conti correnti                        |                 | 2'460.55  |                 | 3'000.00  |                 | 2'927.00  |
| Interessi su contributi di costruzione             |                 | 1'610.00  |                 | 1'000.00  |                 | 3'220.00  |
| Dividendo azioni Kursaal Locarno SA                |                 | 11'997.00 |                 | 1'600.00  |                 | 11'997.00 |
| Dividendo azioni SES SA                            |                 |           |                 | 12'000.00 |                 |           |

**CONTO ECONOMICO**

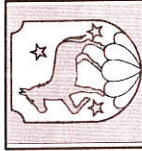
|                                  | Consuntivo 2022 |                   | Preventivo 2022 |            | Consuntivo 2021 |           |
|----------------------------------|-----------------|-------------------|-----------------|------------|-----------------|-----------|
|                                  | Spese           | Ricavi            | Spese           | Ricavi     | Spese           | Ricavi    |
| 940.422.200                      |                 |                   |                 |            |                 |           |
| 940.439.000                      |                 | 3'000.00          |                 |            |                 |           |
|                                  |                 |                   |                 |            |                 |           |
|                                  |                 | 19'067.55         | 45'600.00       | 17'600.00  | 79'158.47       | 18'144.00 |
| <i>Totale ricavi correnti</i>    |                 |                   |                 |            |                 |           |
| <i>Totale spese correnti</i>     | 49'369.30       |                   |                 |            |                 |           |
| <b>Saldo</b>                     |                 | <b>30'301.75</b>  |                 | 28'000.00  |                 | 61'014.47 |
| <b>990 SPESE NON RIPARTIBILI</b> |                 |                   |                 |            |                 |           |
| <b>SPESE CORRENTI</b>            |                 |                   |                 |            |                 |           |
| 990.330.200                      |                 |                   |                 |            |                 |           |
| 990.331.000                      |                 |                   |                 |            |                 |           |
| 990.331.100                      |                 |                   |                 |            |                 |           |
| 990.331.200                      | 189'432.55      |                   | 211'535.00      |            | 199'205.27      |           |
| 990.331.201                      | 123'098.75      |                   | 193'376.60      |            | 201'731.40      |           |
| 990.331.400                      | 13'922.55       |                   | 8'314.75        |            | 9'357.00        |           |
| 990.331.500                      | 15'331.10       |                   | 15'402.30       |            | 15'752.10       |           |
| 990.331.600                      | 11'275.00       |                   | 20'767.00       |            | 7'690.00        |           |
| 990.361.000                      | 35'664.00       |                   | 35'670.00       |            | 38'342.00       |           |
|                                  |                 |                   |                 |            |                 |           |
| <i>Totale ricavi correnti</i>    |                 |                   |                 |            |                 |           |
| <i>Totale spese correnti</i>     | 388'723.95      |                   | 485'065.65      | 485'065.65 | 472'077.77      |           |
| <b>Saldo</b>                     |                 | <b>388'723.95</b> |                 |            |                 |           |





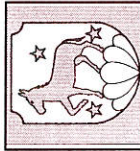
| BENI AMMINISTRATIVI<br>conti 140 / 179     | Valore contabile<br>al<br>01.01.2022 | Investimenti netti<br>(senza prestiti)<br>nel 2022 | Valore contabile<br>prima<br>dell'ammortamento | A M M O R T A M E N T I |                           | Valore contabile<br>al<br>31.12.2022 |
|--|--------------------------------------|--|--|-------------------------|---------------------------|--------------------------------------|
|  |                                      |  |  | %                       | Ordinari<br>Supplementari |                                      |
| 14   |                                      |  |  |                         |                           |                                      |
| <u>INVESTIMENTI IN BENI AMMINISTRATIVI</u> |                                      |  |  |                         |                           |                                      |
| 140.100 Terreni non edificati              | 225'430.00                           | 4'898.95   | 230'328.95                                     | 0                       | 0.00                      | 230'328.95                           |
| 141.100 Opere del genio civile             | 806'928.00                           | 424'061.75   | 1'230'989.75                                   | 10                      | 123'098.75                | 1'107'891.00                         |
| 143.100 Opere edili                        | 3'120'882.00                         | 36'330.55  | 3'157'212.55                                   | 6                       | 189'432.55                | 2'967'780.00                         |
| 146.100 Mobilio, macchine, veicoli         | 28'789.00                            | 26'901.55  | 55'690.55                                      | 25                      | 13'922.55                 | 41'768.00                            |
| 149.100 Pianificazioni                     | 23'070.00                            | 22'030.00  | 45'100.00                                      | 25                      | 11'275.00                 | 33'825.00                            |
| 15   |                                      |  |  |                         |                           |                                      |
| <u>PRESTITI e PARTECIPAZIONI</u>           |                                      |  |  |                         |                           |                                      |
| 154.100 Capitale azionario SES SA          | 257'804.90                           | 0.00   | 257'804.90                                     | 0                       | 0.00                      | 257'804.90                           |
| 16   |                                      |  |  |                         |                           |                                      |
| <u>CONTRIBUTI PER INVESTIMENTI</u>         |                                      |  |  |                         |                           |                                      |
| 162.100 Contributi a Consorzi              | 99'602.00                            | 11'535.10  | 111'137.10                                     | 10                      | 11'114.10                 | 100'023.00                           |
| 162.300 Contributi a Comuni                | 42'169.00                            | 0.00   | 42'169.00                                      | 10                      | 4'217.00                  | 37'952.00                            |
| <i>arrotondamento</i>                      |                                      |  |  | <i>arrotond.</i>        |                           |                                      |
| <b>TOTALE</b>                              | <b>4'604'674.90</b>                  | <b>525'757.90</b>                                  | <b>5'130'432.80</b>                            |                         | <b>353'059.95</b>         | <b>4'777'372.85</b>                  |
| <b>CALCOLO AMMORTAMENTO MINIMO</b>         |                                      |  |  |                         |                           |                                      |
| >>>>>                                      | <b>Fr. 353'059.95</b>                | <b>&gt;</b>  | <b>8.00</b>                                    | <b>8.12</b>             | <b>353'059.95</b>         |                                      |

\* valore contabile all'1.1.2022 senza prestiti e partecipazioni



| CANALIZZAZIONI COMUNALI<br>conti 141/162 |  | Valore iniziale<br>effettivo | Valore contabile<br>all'inizio dell'anno | Investimenti netti<br>nel 2022 |             | Valore contabile<br>prima<br>dell'ammortamento | AMMORTAMENTI |            | Valore contabile<br>al<br>31.12.2022 |             |
|--|--|------------------------------|--|--------------------------------|-------------|--|--------------|------------|--------------------------------------|-------------|
|  |  |                              |  | aumento                        | diminuzione |  | %            | Importo    |                                      |             |
| 14                                       | <b>OPERA</b>                                 |                              |  |                                |             |  |              |            |                                      |             |
| 141.001                                  | Lotto 1 - Via alla Selva                     | 150'855.35                   | 0.00                                     | 0.00                           | 0.00        | 0.00   | *            | 0.00       | 0.00                                 |             |
| 141.002                                  | Lotto 2 - Ai Fanghi                          | 53'784.65                    | 0.00                                     | 0.00                           | 0.00        | 0.00   | *            | 0.00       | 0.00                                 |             |
| 141.003                                  | Lotto 3 - Val Resa (parziale)                | 37'196.80                    | 0.00                                     | 0.00                           | 0.00        | 0.00   | *            | 0.00       | 0.00                                 |             |
| 141.004                                  | Lotto 4 - Fracce                             | 11'675.20                    | 0.00                                     | 0.00                           | 0.00        | 0.00   | *            | 0.00       | 0.00                                 |             |
| 141.005                                  | Lotto 5 - Via del Sole                       | 107'790.05                   | 0.00                                     | 0.00                           | 0.00        | 0.00   | *            | 0.00       | 0.00                                 |             |
| 141.006                                  | Lotto 6 - Pianetta                           | 41'548.45                    | 0.00                                     | 0.00                           | 0.00        | 0.00   | *            | 0.00       | 0.00                                 |             |
| 141.007                                  | Lotto 7 - Piccone                            | 0.00                         | 0.00                                     | 0.00                           | 0.00        | 0.00   | *            | 0.00       | 0.00                                 |             |
| 141.008                                  | Lotto 8 - Via Brione - Via Storta            | 55'136.00                    | 0.00                                     | 0.00                           | 0.00        | 0.00   | *            | 0.00       | 0.00                                 |             |
| 141.009                                  | Rilievo catasto canalizzazioni pubbliche     | 62'859.90                    | 0.00                                     | 0.00                           | 0.00        | 0.00   | *            | 0.00       | 0.00                                 |             |
| 141.010                                  | Rilievo catasto canalizzazioni private       | 54'000.00                    | 0.00                                     | 0.00                           | 0.00        | 0.00   | *            | 0.00       | 0.00                                 |             |
| 141.011                                  | Nuova canalizzazione Zotte                   | 0.00                         | 0.00                                     | 0.00                           | 0.00        | 0.00   | *            | 0.00       | 0.00                                 |             |
| 141.012                                  | Nuova canalizzazione Val Resa - 3A TRATTA    | 0.00                         | 688'614.08                               | 0.00                           | 0.00        | 688'614.08                                     | *            | 688'614.08 | 0.00                                 |             |
| 141.013                                  | Nuova canalizzazione Val Resa - 1A TRATTA    | 0.00                         | 0.00                                     | 0.00                           | 0.00        | 0.00   | *            | 0.00       | 0.00                                 |             |
| 141.014                                  | Nuova canalizzazione Val Resa - 2A TRATTA    | 0.00                         | 72'796.36                                | 1'891.75                       | 0.00        | 70'904.61                                      | *            | 70'904.61  | 0.00                                 |             |
| 141.015                                  | Nuova canalizzazione Bose                    | 0.00                         | 0.00                                     | 0.00                           | 0.00        | 0.00   | *            | 0.00       | 0.00                                 |             |
| 141.099                                  | Ricalcolo contributi opere di canalizzazione | 0.00                         | 0.00                                     | 0.00                           | 0.00        | 0.00   | *            | 0.00       | 0.00                                 |             |
| 16                                       | <b>CONTRIBUTI PER INVESTIMENTI</b>           |                              |  |                                |             |  |              |            |                                      |             |
| 162.001                                  | Contributo al Consorzio depurazione CDV      | 80'666.80                    | 0.00                                     | 0.00                           | 0.00        | 0.00   | *            | 0.00       | 0.00                                 |             |
| <i>arrotondamento</i>                    |  | 655'513.20                   | 761'410.44                               | 0.00                           | 1'891.75    | 759'518.69                                     | arrotond.    | 0.00       | 759'518.69                           |             |
| <b>TOTALE</b>                            |  |                              |  |                                |             |  |              |            |                                      |             |
|  |  | 655'513.20                   | 761'410.44                               | 0.00                           | 1'891.75    | 759'518.69                                     |              | 0.00       | 759'518.69                           |             |
|  |  | <b>TOTALE AMMORTAMENTI</b>   |  |                                |             |  |              |            |                                      |             |
|  |  |                              |  |                                |             |  |              |            |                                      | <b>0.00</b> |

\* Ammortamento lineare calcolato sulla durata residua di ogni singola opera



**COMUNE DI BRIONE s/MINUSIO**

**CONSUNTIVO 2022**

**Tabella degli ammortamenti**  
Beni patrimoniali

| BENI PATRIMONIALI<br>conti 121/ 129           | Valore contabile<br>al<br>01.01.2022 | Investimenti netti<br>(senza prestiti)<br>nel 2022 | Valore contabile<br>prima<br>dell'ammortamento | A M M O R T A M E N T I    |             |               | Valore contabile<br>al<br>31.12.2022 |
|---|--------------------------------------|--|--|----------------------------|-------------|---------------|--------------------------------------|
|   |                                      |  |  | %                          | Ordinari    | Supplementari |                                      |
| 12  |                                      |  |  |                            |             |               |                                      |
| <u>INVESTIMENTI IN BENI PATRIMONIALI</u>      |                                      |  |  |                            |             |               |                                      |
| 120.010 Conto risparmio BR 5237067718         | 1'500'184.16                         | -998'889.64  | 501'294.52                                     | 0                          | 0.00        |               | 501'294.52                           |
| 121.000 Quote sociali BR 248.812.367.7        | 20'000.00                            | 0.00   | 20'000.00                                      | 0                          | 0.00        |               | 20'000.00                            |
| 121.010 Quote sociali BR 374.005.809.0        | 20'000.00                            | 0.00   | 20'000.00                                      | 0                          | 0.00        |               | 20'000.00                            |
| 121.100 Capitale azionario Kursaal SA         | 23'000.00                            | 0.00   | 23'000.00                                      | 0                          | 0.00        |               | 23'000.00                            |
| 121.110 Capitale azionario Cardada SA         | 1.00                                 | 0.00   | 1.00   | 0                          | 0.00        |               | 1.00                                 |
| 121.120 Capitale azionario Grossalp SA        | 1.00                                 | 0.00   | 1.00   | 0                          | 0.00        |               | 1.00                                 |
| 121.130 Capitale azionario Centro Balneare SA | 1.00                                 | 0.00   | 1.00   | 0                          | 0.00        |               | 1.00                                 |
| 123.100 Stabili patrimoniali                  | 0.00                                 | 0.00   | 0.00   | 0                          | 0.00        |               | 0.00                                 |
| 123.200 Terreni patrimoniali                  | 0.00                                 | 0.00   | 0.00   | 0                          | 0.00        |               | 0.00                                 |
| 125.100 Scorte sacchi rifiuti                 | 11'199.60                            | 3'250.30   | 14'449.90                                      | 0                          | 0.00        |               | 14'449.90                            |
| <i>arrotondamento</i>                         |                                      |  |  | <i>arrotond.</i>           |             |               |                                      |
| <b>TOTALE</b>                                 | <b>1'574'386.76</b>                  | <b>-995'639.34</b>                                 | <b>578'747.42</b>                              |                            | <b>0.00</b> |               | <b>578'747.42</b>                    |
|   |                                      |  |  | <b>TOTALE AMMORTAMENTI</b> |             |               |                                      |
|   |                                      |  |  |                            |             |               | <b>0.00</b>                          |



**COMUNE DI BRIONE s/MINUSIO**

---

**CONSUNTIVO COMUNALE**

---

**2022**

---

**D.**

**Conto economico**

**-**

Ripartizione per genere di conto

| <b>CONTO ECONOMICO</b> |   | Consuntivo 2022     | Preventivo 2022     | Consuntivo 2021     |
|------------------------|---|---------------------|---------------------|---------------------|
| <b>3</b>               | <b>SPESE CORRENTI</b>                                   | <b>3'197'076.59</b> | <b>3'122'405.65</b> | <b>3'382'205.27</b> |
| 30                     | SPESE PER IL PERSONALE                                  | 886'931.80          | 846'125.00          | 887'773.30          |
| 31                     | SPESE PER BENI E SERVIZI                                | 608'314.53          | 502'915.00          | 722'930.09          |
| 32                     | INTERESSI PASSIVI                                       | 51'574.23           | 45'500.00           | 78'780.69           |
| 33                     | AMMORTAMENTI  | 378'173.53          | 461'395.65          | 461'203.50          |
| 35                     | RIMBORSI AD ENTI PUBBLICI                               | 306'744.55          | 298'900.00          | 313'758.40          |
| 36                     | CONTRIBUTI PROPRI                                       | 823'324.35          | 817'370.00          | 764'674.29          |
| 38                     | VERSAMENTI A FINANZIAMENTI SPECIALI                     | 63'440.00           | 78'000.00           | 80'896.00           |
| 39                     | ADDEBITI INTERNI  | 78'573.60           | 72'200.00           | 72'189.00           |
| <b>4</b>               | <b>RICAVI CORRENTI</b>                                  | <b>3'007'451.16</b> | <b>1'097'530.00</b> | <b>3'207'033.23</b> |
| 40                     | IMPOSTE   | 1'950'135.15        | 115'000.00          | 2'096'602.27        |
| 41                     | REGALIE E CONCESSIONI                                   | 59'741.00           | 57'200.00           | 53'630.00           |
| 42                     | REDDITI DELLA SOSTANZA                                  | 185'390.33          | 179'620.00          | 172'302.20          |
| 43                     | RICAVI PER PRESTAZIONI, VENDITE, TASSE, DIRITTI E MULTE | 366'354.38          | 347'510.00          | 430'961.41          |
| 44                     | CONTRIBUTI SENZA FINE SPECIFICO                         | 4'416.00            | 8'600.00            | 7'276.30            |
| 45                     | RIMBORSI DA ENTI PUBBLICI                               | 200'140.65          | 174'400.00          | 193'351.70          |
| 46                     | CONTRIBUTI PER SPESE CORRENTI                           | 103'331.70          | 93'000.00           | 92'443.20           |
| 48                     | PRELEVAMENTI DA FINANZIAMENTI SPECIALI                  | 59'368.35           | 50'000.00           | 88'277.15           |
| 49                     | ACCREDITI INTERNI                                       | 78'573.60           | 72'200.00           | 72'189.00           |

| CONTO ECONOMICO |   | Consuntivo 2022     | Preventivo 2022     | Consuntivo 2021     |
|-----------------|---|---------------------|---------------------|---------------------|
| <b>3</b>        | <b>SPESE CORRENTI</b>   | <b>3'197'076.59</b> | <b>3'122'405.65</b> | <b>3'382'205.27</b> |
| <b>30</b>       | <b>SPESE PER IL PERSONALE</b>   | <b>886'931.80</b>   | <b>846'125.00</b>   | <b>887'773.30</b>   |
| 300             | Onorari ed indennità a autorità e commissioni                             | 48'208.45           | 47'600.00           | 54'501.30           |
| 301             | Stipendi ed indennità al personale amministrativo e d'esercizio           | 506'231.45          | 477'975.00          | 473'649.30          |
| 302             | Stipendi ed indennità a docenti   | 190'852.55          | 181'300.00          | 191'916.00          |
| 303             | Contributi AVS, AI, IPG, AD   | 62'304.90           | 59'550.00           | 60'273.70           |
| 304             | Contributi a casse pensioni e di previdenza                               | 63'574.85           | 64'600.00           | 93'708.05           |
| 305             | Premi assicurazione infortuni e malattie                                  | 14'894.95           | 14'100.00           | 13'064.25           |
| 309             | Altre spese per il personale  | 864.65              | 1'000.00            | 660.70              |
| <b>31</b>       | <b>SPESE PER BENI E SERVIZI</b>   | <b>608'314.53</b>   | <b>502'915.00</b>   | <b>722'930.09</b>   |
| 310             | Materiale d'ufficio, scolastico e stampati                                | 11'190.55           | 12'700.00           | 19'380.95           |
| 311             | Acquisto mobili, macchine, veicoli ed attrezzature                        | 25'043.99           | 20'560.00           | 21'927.00           |
| 312             | Acqua, energia e combustibili   | 36'593.75           | 37'000.00           | 38'814.90           |
| 313             | Materiale di consumo  | 16'171.85           | 20'300.00           | 28'104.65           |
| 314             | Manutenzione stabili e strutture (prestazione di terzi)                   | 187'768.72          | 150'100.00          | 250'294.65          |
| 315             | Manutenzione mobili, macchine, veicoli ed attrezzature (prestazione di te | 32'643.05           | 15'850.00           | 20'070.95           |
| 316             | Locazioni, affitti, noleggi e tasse d'utilizzazione                       | 26'945.45           | 2'920.00            | 8'302.60            |
| 317             | Rimborso spese  | 13'113.95           | 12'000.00           | 12'667.85           |
| 318             | Servizi ed onorari  | 247'981.63          | 221'735.00          | 300'042.69          |
| 319             | Altre spese per beni e servizi  | 10'861.59           | 9'750.00            | 23'323.85           |
| <b>32</b>       | <b>INTERESSI PASSIVI</b>  | <b>51'574.23</b>    | <b>45'500.00</b>    | <b>78'780.69</b>    |
| 321             | Interessi passivi per debiti a breve scadenza                             |                     |                     | 554.14              |
| 322             | Interessi passivi per debiti a media ed a lunga scadenza                  | 48'826.18           | 45'000.00           | 77'743.05           |
| 329             | Altri interessi passivi   | 2'748.05            | 500.00              | 483.50              |
| <b>33</b>       | <b>AMMORTAMENTI</b>   | <b>378'173.53</b>   | <b>461'395.65</b>   | <b>461'203.50</b>   |
| 330             | Su beni patrimoniali  | 25'113.58           | 12'000.00           | 27'467.73           |
| 331             | Su beni amministrativi: ammortamenti ordinari                             | 353'059.95          | 449'395.65          | 433'735.77          |

| <b>CONTO ECONOMICO</b> |   | Consuntivo 2022   | Preventivo 2022   | Consuntivo 2021   |
|------------------------|---|-------------------|-------------------|-------------------|
| <b>35</b>              | <b>RIMBORSI AD ENTI PUBBLICI</b>                                      | <b>306'744.55</b> | <b>298'900.00</b> | <b>313'758.40</b> |
| 351                    | Cantone   | 1'863.30          | 800.00            | 701.15            |
| 352                    | Comuni e consorzi comunali  | 304'881.25        | 298'100.00        | 313'057.25        |
| <b>36</b>              | <b>CONTRIBUTI PROPRI</b>  | <b>823'324.35</b> | <b>817'370.00</b> | <b>764'674.29</b> |
| 361                    | Cantone   | 326'106.78        | 340'770.00        | 313'056.45        |
| 362                    | Comuni e consorzi   | 245'464.67        | 224'200.00        | 225'539.63        |
| 364                    | Imprese ad economia mista   | 300.00            | 300.00            | 300.00            |
| 365                    | Istituzioni private   | 144'922.71        | 145'900.00        | 117'102.19        |
| 366                    | Economie private  | 106'530.19        | 106'200.00        | 108'676.02        |
| <b>38</b>              | <b>VERSAMENTI A FINANZIAMENTI SPECIALI</b>                            | <b>63'440.00</b>  | <b>78'000.00</b>  | <b>80'896.00</b>  |
| 380                    | Accantonamenti per la manutenzione straordinaria delle canalizzazioni |                   | 20'000.00         | 20'000.00         |
| 382                    | Contributi sostitutivi per posteggi                                   | 6'000.00          | 3'000.00          | 6'000.00          |
| 385                    | Riversamento al FER   | 57'440.00         | 55'000.00         | 54'896.00         |
| <b>39</b>              | <b>ADDEBITI INTERNI</b>   | <b>78'573.60</b>  | <b>72'200.00</b>  | <b>72'189.00</b>  |
| 390                    | Addebiti interni  | 78'573.60         | 72'200.00         | 72'189.00         |

| CONTO ECONOMICO |  | Consuntivo 2022     | Preventivo 2022     | Consuntivo 2021     |
|-----------------|--|---------------------|---------------------|---------------------|
| <b>4</b>        | <b>RICAVI CORRENTI</b>   | <b>3'007'451.16</b> | <b>1'097'530.00</b> | <b>3'207'033.23</b> |
| <b>40</b>       | <b>IMPOSTE</b>   | <b>1'950'135.15</b> | <b>115'000.00</b>   | <b>2'096'602.27</b> |
| 400             | Imposte sul reddito e sulla sostanza                           | 1'666'253.75        | 95'000.00           | 1'824'677.57        |
| 401             | Imposte sull'utile e sul capitale                              | 39'204.00           |                     | 40'122.85           |
| 402             | Imposte immobiliari  | 208'626.60          |                     | 223'275.00          |
| 403             | Imposte speciali sul reddito della sostanza                    | 36'050.80           | 20'000.00           | 8'526.85            |
| <b>41</b>       | <b>REGALIE E CONCESSIONI</b>                                   | <b>59'741.00</b>    | <b>57'200.00</b>    | <b>53'630.00</b>    |
| 410             | Regalie e concessioni  | 59'741.00           | 57'200.00           | 53'630.00           |
| <b>42</b>       | <b>REDDITI DELLA SOSTANZA</b>                                  | <b>185'390.33</b>   | <b>179'620.00</b>   | <b>172'302.20</b>   |
| 420             | Interessi da banche  | 2'460.55            | 3'000.00            | 2'927.00            |
| 421             | Crediti  | 14'840.18           | 6'000.00            | 6'366.80            |
| 422             | Collocamenti di beni patrimoniali (senza redditi immobiliari)  | 16'607.00           | 13'600.00           | 15'217.00           |
| 423             | Redditi immobiliari dei beni patrimoniali                      | 59'420.00           | 59'420.00           | 49'360.00           |
| 427             | Redditi immobiliari dei beni amministrativi                    | 92'062.60           | 97'600.00           | 98'431.40           |
| <b>43</b>       | <b>RICAVI PER PRESTAZIONI, VENDITE, TASSE, DIRITTI E MULTE</b> | <b>366'354.38</b>   | <b>347'510.00</b>   | <b>430'961.41</b>   |
| 430             | Tasse d'esenzione  | 6'000.00            | 3'000.00            | 6'000.00            |
| 431             | Tasse per servizi amministrativi                               | 24'199.55           | 16'500.00           | 31'653.00           |
| 434             | Altre tasse d'utilizzazione e servizi                          | 250'346.48          | 256'000.00          | 272'512.24          |
| 435             | Vendite  | 27'780.00           | 29'360.00           | 23'534.00           |
| 436             | Rimborsi   | 30'188.90           | 25'350.00           | 33'905.50           |
| 437             | Multe  | 21'000.00           | 10'500.00           | 51'012.90           |
| 439             | Altri ricavi per prestazioni e vendite                         | 6'839.45            | 6'800.00            | 12'343.77           |
| <b>44</b>       | <b>CONTRIBUTI SENZA FINE SPECIFICO</b>                         | <b>4'416.00</b>     | <b>8'600.00</b>     | <b>7'276.30</b>     |
| 440             | Partecipazione alle entrate della Confederazione               | 591.20              | 400.00              | 162.70              |
| 441             | Partecipazione alle entrate del Cantone                        | 3'824.80            | 8'200.00            | 7'113.60            |



| CONTO ECONOMICO |   | Consuntivo 2022   | Preventivo 2022   | Consuntivo 2021   |
|-----------------|---|-------------------|-------------------|-------------------|
| <b>45</b>       | <b>RIMBORSI DA ENTI PUBBLICI</b>                                      | <b>200'140.65</b> | <b>174'400.00</b> | <b>193'351.70</b> |
| 451             | Cantone   | 1'357.80          | 1'400.00          | 1'390.80          |
| 452             | Comuni e consorzi comunali  | 198'782.85        | 173'000.00        | 191'960.90        |
| <b>46</b>       | <b>CONTRIBUTI PER SPESE CORRENTI</b>                                  | <b>103'331.70</b> | <b>93'000.00</b>  | <b>92'443.20</b>  |
| 461             | Cantone   | 103'331.70        | 93'000.00         | 92'443.20         |
| <b>48</b>       | <b>PRELEVAMENTI DA FINANZIAMENTI SPECIALI</b>                         | <b>59'368.35</b>  | <b>50'000.00</b>  | <b>88'277.15</b>  |
| 480             | Accantonamenti per la manutenzione straordinaria delle canalizzazioni | 17'223.60         |                   | 38'417.65         |
| 485             | Prelevamento dal FER a copertura di costi di gestione corrente        | 42'144.75         | 50'000.00         | 49'859.50         |
| <b>49</b>       | <b>ACCREDITI INTERNI</b>  | <b>78'573.60</b>  | <b>72'200.00</b>  | <b>72'189.00</b>  |
| 490             | Accreditati interni   | 78'573.60         | 72'200.00         | 72'189.00         |



**COMUNE DI BRIONE s/MINUSIO**

---

**CONSUNTIVO COMUNALE**

---

**2022**

---

**E.**

**Conto economico**

**-**

Ripartizione funzionale

## CONSUNTIVO 2022 RIPARTIZIONE FUNZIONALE PER GENERE DI CONTO

|                                      | 0                       | 1                     | 2          | 3                         | 4                  | 5                     | 6        | 7                        | 8                    | 9                    | Totale    |
|--------------------------------------|-------------------------|-----------------------|------------|---------------------------|--------------------|-----------------------|----------|--------------------------|----------------------|----------------------|-----------|
|                                      | Amminist.ne<br>generale | Sicurezza<br>pubblica | Educazione | Cultura e<br>tempo libero | Salute<br>pubblica | Previdenza<br>sociale | Traffico | Ambiente e<br>territorio | Economia<br>pubblica | Finanze e<br>imposte |           |
| CONTO ECONOMICO                      |                         |                       |            |                           |                    |                       |          |                          |                      |                      |           |
| SPESE CORRENTI                       |                         |                       |            |                           |                    |                       |          |                          |                      |                      |           |
| 30 SPESE PER IL PERSONALE            | 513'387                 | 3'558                 | 273'787    | 15'022                    |                    |                       | 38'376   | 42'802                   |                      |                      | 886'932   |
| 31 SPESE PER BENI E SERVIZI          | 197'820                 | 17'582                | 30'483     | 46'805                    | 918                | 238                   | 176'221  | 135'957                  |                      | 2'291                | 608'315   |
| 32 INTERESSI PASSIVI                 |                         |                       |            |                           |                    |                       |          |                          |                      | 51'574               | 51'574    |
| 33 AMMORTAMENTI                      |                         |                       |            |                           |                    |                       |          |                          |                      | 378'174              | 378'174   |
| 35 RIMBORSI AD ENTI PUBBLICI         |                         | 85'694                | 90'423     | 5'900                     | 13'732             |                       |          | 110'996                  |                      |                      | 306'745   |
| 36 CONTRIBUTI PROPRI                 | 17'884                  | 9'157                 | 1'400      | 48'470                    | 500                | 477'013               | 127'468  | 300                      | 33'285               | 107'847              | 823'324   |
| 38 VERSAMENTI A FINANZIAMENTI SPECIA |                         |                       |            |                           |                    |                       | 6'000    |                          | 57'440               |                      | 63'440    |
| 39 ADDEBITI INTERNI                  |                         |                       |            |                           |                    |                       | 78'574   |                          |                      |                      | 78'574    |
| 3 SPESE CORRENTI                     | 729'091                 | 115'990               | 396'093    | 116'197                   | 15'149             | 477'251               | 426'639  | 290'055                  | 90'725               | 539'886              | 3'197'077 |

## CONSUNTIVO 2022 RIPARTIZIONE FUNZIONALE PER GENERE DI CONTO

| CONTO ECONOMICO                         | 0                   | 1                  | 2          | 3                      | 4               | 5                  | 6        | 7                     | 8                 | 9                 | Totale    |
|---|---------------------|--------------------|------------|------------------------|-----------------|--------------------|----------|-----------------------|-------------------|-------------------|-----------|
| RICAVI CORRENTI                         | Amministr. generale | Sicurezza pubblica | Educazione | Cultura e tempo libero | Salute pubblica | Previdenza sociale | Traffico | Ambiente e territorio | Economia pubblica | Finanze e imposte |           |
| 40 IMPOSTE                              |                     |                    |            |                        |                 |                    |          |                       |                   | 1'950'135         | 1'950'135 |
| 41 REGALIE E CONCESSIONI                |                     | 6'070              |            |                        |                 |                    |          | 200                   | 53'471            |                   | 59'741    |
| 42 REDDITI DELLA SOSTANZA               | 59'420              | 3'870              |            |                        |                 |                    | 88'193   |                       |                   | 33'908            | 185'390   |
| 43 RICAVI PER PRESTAZIONI, VENDITE, TAS | 41'358              | 2'403              | 2'800      | 7'740                  |                 |                    | 47'520   | 264'534               |                   |                   | 366'354   |
| 44 CONTRIBUTI SENZA FINE SPECIFICO      |                     |                    | 100        |                        |                 |                    |          |                       |                   | 4'316             | 4'416     |
| 45 RIMBORSI DA ENTI PUBBLICI            |                     |                    | 197'283    |                        |                 | 1'358              |          | 1'500                 |                   |                   | 200'141   |
| 46 CONTRIBUTI PER SPESE CORRENTI        |                     | 4'925              | 40'967     |                        |                 |                    |          |                       | 57'440            |                   | 103'332   |
| 48 PRELEVAMENTI DA FINANZIAMENTI SPE    |                     |                    |            |                        |                 |                    |          | 17'224                | 42'145            |                   | 59'368    |
| 49 ACCREDITI INTERNI                    |                     |                    |            |                        |                 |                    | 78'574   |                       |                   |                   | 78'574    |
| 4 RICAVI CORRENTI                       | 100'778             | 17'268             | 241'150    | 7'740                  |                 | 1'358              | 214'286  | 283'457               | 153'056           | 1'988'359         | 3'007'451 |
| Maggiore spesa                          | 628'314             | 98'723             | 154'943    | 108'457                | 15'149          | 475'893            | 212'352  | 6'598                 | -62'331           | -1'448'473        | 189'625   |



**COMUNE DI BRIONE s/MINUSIO**

---

**CONSUNTIVO COMUNALE**

---

**2022**

---

**F.**

**Investimenti**

**-**

Ripartizione istituzionale

**INVESTIMENTI**

|   | Consuntivo 2022 |                         | Preventivo 2022 |                            | Consuntivo 2021          |              |
|---|-----------------|-------------------------|-----------------|----------------------------|--------------------------|--------------|
|   | Spese           | Ricavi                  | Spese           | Ricavi                     | Spese                    | Ricavi       |
| 0 AMMINISTRAZIONE GENERALE<br>netto costi | 540'180.55      | 16'314.40<br>523'866.15 | 1'771'913.30    | 363'660.40<br>1'408'252.90 | 297'408.97<br>506'437.28 | 803'846.25   |
| 9 FINANZE ED IMPOSTE<br>netto ricavi      | 353'059.95      | 353'059.95              | 449'395.65      | 449'395.65                 | 433'735.77               | 433'735.77   |
| TOTALE SPESE E RICAVI                     | 540'180.55      | 369'374.35              | 1'771'913.30    | 813'056.05                 | 297'408.97               | 1'237'582.02 |
| PREVISIONE D'ESERCIZIO                    |                 | 170'806.20              |                 | 958'857.25                 | 940'173.05               |              |
| RISULTATO D'ESERCIZIO                     |                 | 540'180.55              |                 | 1'771'913.30               | 1'237'582.02             |              |
| TOTALI                                    | 540'180.55      | 540'180.55              | 1'771'913.30    | 1'771'913.30               | 1'237'582.02             | 1'237'582.02 |

|             |  | Consuntivo 2022 |        | Preventivo 2022 |        | Consuntivo 2021 |        |
|-------------|--|-----------------|--------|-----------------|--------|-----------------|--------|
|             |  | Spese           | Ricavi | Spese           | Ricavi | Spese           | Ricavi |
| <b>0</b>    | <b>AMMINISTRAZIONE GENERALE</b>                  |                 |        |                 |        |                 |        |
| <b>070</b>  | <b>INVESTIMENTI</b>                              |                 |        |                 |        |                 |        |
|             | USCITE INVESTIMENTI BENI AMMINISTRATIVI          |                 |        |                 |        |                 |        |
| 070.500.001 | Progetto di riqualifica del territorio           |                 |        |                 |        |                 |        |
| 070.500.104 | Acquisto terreno in località Tendrasca           | 4'898.95        |        | 10'000.00       |        |                 |        |
| 070.500.110 | Creazione parco pubblico in Via del Sole         |                 |        | 50'000.00       |        |                 |        |
| 070.501.100 | Nuova strada di servizio Zotte                   |                 |        | 30'000.00       |        | 3'782.15        |        |
| 070.501.103 | Misure geodetiche Cappella Rotta                 |                 |        | 10'000.00       |        |                 |        |
| 070.501.201 | Rifacimento ponte Via Panoramica                 |                 |        |                 |        |                 |        |
| 070.501.203 | Messa in sicurezza tornante Jacomello            | 16'635.00       |        | 360'000.00      |        | 8'558.40        |        |
| 070.501.205 | Allargamento strada a Tendrasca                  |                 |        |                 |        |                 |        |
| 070.501.207 | Correzione strada e posteggio Tendrasca          |                 |        |                 |        |                 |        |
| 070.501.208 | Sistemazione e allargamento zona imbocco Val Res |                 |        | 20'000.00       |        |                 |        |
| 070.501.209 | Risanamento strada della Val Resa                | 371'939.20      |        | 400'000.00      |        |                 |        |
| 070.501.210 | Nuovi posteggi zona Parasio-Viona                |                 |        | 20'000.00       |        |                 |        |
| 070.501.215 | Nuova pavimentazione accesso Viona               |                 |        |                 |        | 27'207.10       |        |
| 070.501.220 | Risanamento strada a Tendrasca                   | 16'580.85       |        |                 |        |                 |        |
| 070.501.280 | Sistemazione sentiero da Orecc                   |                 |        |                 |        |                 |        |
| 070.501.290 | Nuova illuminazione pubblica Navegna - Fanghi    |                 |        |                 |        | 26'158.45       |        |
| 070.501.292 | Nuova illuminazione pubblica Tendrasca           |                 |        |                 |        | 35'104.75       |        |
| 070.501.293 | Nuova illuminazione pubblica Viona               |                 |        |                 |        |                 |        |
| 070.501.295 | Nuova illuminazione pubblica Brione              |                 |        |                 |        |                 |        |
| 070.501.400 | Progetto zona 30 e zona blu                      | 17'300.00       |        | 40'000.00       |        |                 |        |
| 070.501.680 | Sistemazione area di svago Tendrasca             |                 |        |                 |        |                 |        |
| 070.501.710 | Rilievo catasto canalizzazioni private           |                 |        |                 |        |                 |        |
| 070.501.750 | Canalizzazione Via Dr. Sciaroni                  |                 |        | 75'000.00       |        |                 |        |
| 070.501.760 | Canalizzazione Zotte                             |                 |        |                 |        |                 |        |
| 070.501.770 | Canalizzazione Val Resa - 3A TRATTA              |                 |        |                 |        |                 |        |
| 070.501.771 | Canalizzazione Val Resa - 1A TRATTA              |                 |        |                 |        |                 |        |
| 070.501.772 | Canalizzazione Val Resa - 2A TRATTA              |                 |        |                 |        |                 |        |
| 070.503.001 | Adattamenti tecnici forno del pane               |                 |        |                 |        |                 |        |
| 070.503.009 | Risanamento cappelle e affreschi                 |                 |        | 10'000.00       |        |                 |        |

|   | Consuntivo 2022 |                   | Preventivo 2022 |                     | Consuntivo 2021   |            |
|---|-----------------|-------------------|-----------------|---------------------|-------------------|------------|
|   | Spese           | Ricavi            | Spese           | Ricavi              | Spese             | Ricavi     |
| 070.503.190 Risanamento cimitero comunale                     | 31'398.95       |                   | 360'000.00      |                     |                   |            |
| 070.503.201 Sistemazione terrazza Belvedere                   | 4'931.60        |                   |                 |                     |                   |            |
| 070.503.900 Ampliamento Centro rifiuti                        |                 |                   |                 |                     | 23'286.27         |            |
| 070.503.909 Migliorie EcoCentro                               |                 |                   | 25'000.00       |                     |                   |            |
| 070.503.990 Risanamento parco giochi                          | 16'029.35       |                   | 300'000.00      |                     | 110'576.75        |            |
| 070.505.110 Progetto integrale forestale Val Resa             | 26'901.55       |                   |                 |                     |                   |            |
| 070.506.150 Acquisto nuovo furgone                            |                 |                   |                 |                     | 6'200.00          |            |
| 070.506.500 Nuovo impianto di videosorveglianza               | 11'535.10       |                   | 11'913.30       |                     | 11'535.10         |            |
| 070.561.000 Contributi PALoc2                                 | 22'030.00       |                   | 50'000.00       |                     | 35'000.00         |            |
| 070.564.100 Contributo per bacino antincendio Cardada         |                 |                   |                 |                     | 10'000.00         |            |
| 070.581.200 Revisione piano regolatore                        |                 |                   |                 |                     |                   |            |
| <b>ENTRATE INVESTIMENTI BENI AMMINISTRATIVI</b>               |                 |                   |                 |                     |                   |            |
| 070.610.100 Contributi di miglioria urbanizzazione Zotte      |                 | 660.40            |                 | 660.40              |                   | 764'016.80 |
| 070.610.150 Contributi di miglioria opere premunizione Fanghi |                 | 1'891.75          |                 | 3'000.00            |                   | 660.40     |
| 070.610.200 Contributi di costruzione opere di canalizzazione |                 |                   |                 | 50'000.00           |                   | 18'694.05  |
| 070.661.019 Sussidi per canalizzazione Zotte                  |                 |                   |                 |                     |                   |            |
| 070.661.020 Sussidi per canalizzazione Val Resa - 3A TRATTA   |                 |                   |                 | 100'000.00          |                   |            |
| 070.661.021 Sussidi per canalizzazione Val Resa - 1A TRATTA   |                 |                   |                 |                     |                   |            |
| 070.661.022 Sussidi per canalizzazione Val Resa - 2A TRATTA   |                 |                   |                 |                     |                   |            |
| 070.661.035 Sussidi per progetto Bike Sharing del Locarnese   |                 |                   |                 |                     |                   |            |
| 070.661.045 Sussidi per progetto integrale forestale Val Resa |                 | 13'762.25         |                 | 210'000.00          |                   | 13'475.00  |
| 070.661.050 Contributi FER per investimenti propri            |                 |                   |                 |                     |                   | 7'000.00   |
| <i>Totale ricavi correnti</i>                                 |                 | 16'314.40         |                 | 363'660.40          |                   | 803'846.25 |
| <i>Totale spese correnti</i>                                  | 540'180.55      |                   | 1'771'913.30    |                     | 297'408.97        |            |
| <b>Saldo</b>  |                 | <b>523'866.15</b> |                 | <b>1'408'252.90</b> | <b>506'437.28</b> |            |



|   | Consuntivo 2022   |            | Preventivo 2022   |            | Consuntivo 2021   |            |
|---|-------------------|------------|-------------------|------------|-------------------|------------|
|   | Spese             | Ricavi     | Spese             | Ricavi     | Spese             | Ricavi     |
| <b>9</b>  |                   |            |                   |            |                   |            |
| <b>FINANZE ED IMPOSTE</b>                         |                   |            |                   |            |                   |            |
| <b>990</b>  |                   |            |                   |            |                   |            |
| <b>AMMORTAMENTI</b>                               |                   |            |                   |            |                   |            |
| ENTRATE INVESTIMENTI BENI AMMINISTRATIVI          |                   |            |                   |            |                   |            |
| Ammortamenti ordinari terreni non edificati       |                   |            |                   |            |                   |            |
| 990.681.000                                       |                   | 189'432.55 |                   | 211'535.00 |                   | 199'205.27 |
| 990.681.100                                       |                   | 123'098.75 |                   | 193'376.60 |                   | 201'731.40 |
| 990.681.200                                       |                   |            |                   |            |                   |            |
| Ammortamenti ordinari opere civili                |                   |            |                   |            |                   |            |
| 990.681.201                                       |                   |            |                   |            |                   |            |
| Ammortamenti ordinari canalizzazioni              |                   |            |                   |            |                   |            |
| 990.681.400                                       |                   | 13'922.55  |                   | 8'314.75   |                   | 9'357.00   |
| Ammortamenti ordinari mobili e macchine           |                   |            |                   |            |                   |            |
| 990.681.500                                       |                   | 15'331.10  |                   | 15'402.30  |                   | 15'752.10  |
| Ammortamenti ordinari contributi all'investimento |                   |            |                   |            |                   |            |
| 990.681.600                                       |                   | 11'275.00  |                   | 20'767.00  |                   | 7'690.00   |
| Ammortamenti ordinari spese di pianificazione     |                   |            |                   |            |                   |            |
| ENTRATE INVESTIMENTI BENI PATRIMONIALI            |                   |            |                   |            |                   |            |
| Ammortamenti ordinari beni patrimoniali           |                   |            |                   |            |                   |            |
| 990.809.200                                       |                   | 353'059.95 |                   | 449'395.65 |                   | 433'735.77 |
| <i>Totale ricavi correnti</i>                     |                   |            |                   |            |                   |            |
| <i>Totale spese correnti</i>                      |                   |            |                   |            |                   |            |
| <b>Saldo</b>                                      | <b>353'059.95</b> |            | <b>449'395.65</b> |            | <b>433'735.77</b> |            |



| Risoluzione<br>C. C. | M. M.<br>n° | Conto<br>n° | Opera                                      | Credito<br>votato | Credito<br>consumato<br>01.01.2022 | Spese lorde<br>2022 | Credito<br>consumato<br>31.12.2022 | Credito<br>residuo | Osservazioni       |
|----------------------|-------------|-------------|--|-------------------|------------------------------------|---------------------|------------------------------------|--------------------|--------------------|
|                      |             |             | <u>INVESTIMENTI IN BENI AMMINISTRATIVI</u> |                   |                                    |                     |                                    |                    |                    |
| ***                  | ***         | 070.500.104 | Acquisto terreno in località Tendrasca     | 0.00              | 0.00                               | 4'898.95            | 4'898.95                           | <b>0.00</b>        | Ris. mun. 383/2018 |
| 07.05.2013           | 445         | 070.501.100 | Progetto nuova strada di servizio Zotte    | 86'500.00         | 1'781'446.65                       | 0.00                | 1'781'446.65                       | <b>355'053.35</b>  | in corso           |
| 16.12.2013           | 454         |             | Nuova strada di servizio Zotte             | 2'050'000.00      |                                    |                     |                                    |                    |                    |
| 28.05.2002           | 334         | 070.501.103 | Misure geodetiche Cappella Rotta           | 20'000.00         | 13'416.55                          | 0.00                | 13'416.55                          | <b>6'583.45</b>    | in corso           |
| 22.03.2021           | 517         | 070.501.203 | Messa in sicurezza tornante Jacomello      | 361'000.00        | 8'558.40                           | 16'635.00           | 25'193.40                          | <b>335'806.60</b>  | in corso           |
| 16.06.2014           | 459         | 070.501.205 | Allargamento strada a Tendrasca            | 145'000.00        | 137'671.85                         | 0.00                | 137'671.85                         | <b>7'328.15</b>    | LIQUIDATO          |
| 02.11.2015           | 476         | 070.501.207 | Correzione strada e posteggio Tendrasca    | 227'000.00        | 209'940.10                         | 0.00                | 209'940.10                         | <b>17'059.90</b>   | LIQUIDATO          |
| 12.06.2017           | 485         | 070.501.208 | Sist. e allargamento zona imbocco Val Resa | 145'000.00        | 148'909.10                         | 0.00                | 148'909.10                         | <b>-3'909.10</b>   | in corso           |
| 13.06.2022           | 524         | 070.501.209 | Risanamento strada della Val Resa          | 371'939.20        | 0.00                               | 371'939.20          | 371'939.20                         | <b>0.00</b>        | LIQUIDATO          |
| ***                  | ***         | 070.501.220 | Risanamento strada a Tendrasca             | 0.00              | 0.00                               | 16'580.85           | 16'580.85                          | <b>0.00</b>        | Ris. mun. 67/2022  |
| ***                  | ***         | 070.501.400 | Progetto zona 30 e zona blu                | 0.00              | 0.00                               | 17'300.00           | 17'300.00                          | <b>0.00</b>        | Ris. mun. 459/2022 |
| 07.05.2013           | 445         | 070.501.760 | Progetto canalizzazioni Zotte              | 8'500.00          | 320'650.40                         | 0.00                | 320'650.40                         | <b>48'849.60</b>   | LIQUIDATO          |
| 16.12.2013           | 455         |             | Canalizzazioni Zotte                       | 361'000.00        |                                    |                     |                                    |                    |                    |
| 13.07.2015           | 467         | 070.501.770 | Canalizzazione Val Resa - 3A TRATTA        | 1'438'000.00      | 1'164'635.05                       | 0.00                | 1'164'635.05                       | <b>273'364.95</b>  | LIQUIDATO          |
| 16.06.2014           | 459         | 070.501.771 | Canalizzazione Val Resa - 1A TRATTA        | 127'000.00        | 127'000.00                         | 0.00                | 127'000.00                         | <b>0.00</b>        | LIQUIDATO          |
| 13.07.2015           | 467         | 070.501.772 | Canalizzazione Val Resa - 2A TRATTA        | 217'000.00        | 276'825.30                         | 0.00                | 276'825.30                         | <b>-59'825.30</b>  | LIQUIDATO          |
| ***                  | ***         | 070.503.190 | Risanamento cimitero comunale              | 0.00              | 0.00                               | 31'398.95           | 31'398.95                          | <b>0.00</b>        | Ris. mun. 173/2022 |
| ***                  | ***         | 070.503.201 | Sistemazione terrazza Belvedere            | 0.00              | 0.00                               | 4'931.60            | 4'931.60                           | <b>0.00</b>        | Ris. mun. 630/2021 |
|                      |             |             | da riportare                               | 5'557'939.20      | 4'189'053.40                       | 463'684.55          | 4'652'737.95                       | <b>980'311.60</b>  |                    |





**COMUNE DI BRIONE s/MINUSIO**

---

**CONSUNTIVO COMUNALE**

---

**2022**

---

**G.**

**Bilancio patrimoniale**

| RIASSUNTO |                                      | Sostanza iniziale<br>01.01.2022 | Variazione<br>aumento | Variazione<br>diminuzione | Sostanza finale<br>31.12.2022 |
|-----------|--------------------------------------|---------------------------------|-----------------------|---------------------------|-------------------------------|
|           | <b>ATTIVO</b>                        | <b>10'656'142.12</b>            | <b>18'337'165.25</b>  | <b>19'614'913.31</b>      | <b>9'378'394.06</b>           |
|           | BENI PATRIMONIALI                    | 5'114'884.74                    | 17'621'781.92         | 19'084'789.57             | 3'651'877.09                  |
| 10        | LIQUIDITA'                           | 1'308'381.31                    | 11'214'465.87         | 10'724'722.52             | 1'798'124.66                  |
| 11        | CREDITI                              | 1'787'436.82                    | 6'264'988.46          | 6'835'028.27              | 1'217'397.01                  |
| 12        | INVESTIMENTI IN BENI PATRIMONIALI    | 1'574'386.76                    | 9'259.67              | 1'004'899.01              | 578'747.42                    |
| 13        | TRANSITORI ATTIVI                    | 444'679.85                      | 133'067.92            | 520'139.77                | 57'608.00                     |
|           | BENI AMMINISTRATIVI                  | 5'366'085.34                    | 525'757.90            | 354'951.70                | 5'536'891.54                  |
| 14        | INVESTIMENTI IN BENI AMMINISTRATIVI  | 4'966'509.44                    | 514'222.80            | 339'620.60                | 5'141'111.64                  |
| 15        | PRESTITI E PARTECIPAZIONI            | 257'804.90                      |                       |                           | 257'804.90                    |
| 16        | CONTRIBUTI PER INVESTIMENTI          | 141'771.00                      | 11'535.10             | 15'331.10                 | 137'975.00                    |
|           | ECCEDENZ A PASSIVA                   | 175'172.04                      | 189'625.43            | 175'172.04                | 189'625.43                    |
| 19        | ECCEDENZ A PASSIVA                   | 175'172.04                      | 189'625.43            | 175'172.04                | 189'625.43                    |
|           | <b>PASSIVO</b>                       | <b>10'656'142.12</b>            | <b>6'000'602.31</b>   | <b>7'278'350.37</b>       | <b>9'378'394.06</b>           |
|           | CAPITALE DI TERZI                    | 9'079'727.18                    | 5'937'162.31          | 7'043'809.98              | 7'973'079.51                  |
| 20        | IMPEGNI CORRENTI                     | 699'524.78                      | 2'723'700.86          | 2'850'265.23              | 572'960.41                    |
| 22        | DEBITI A MEDIO ED A LUNGO TERMINE    | 8'380'000.00                    | 3'000'000.00          | 3'980'000.00              | 7'400'000.00                  |
| 24        | ACCANTONAMENTI                       |                                 | 5'865.45              | 5'865.45                  |                               |
| 25        | TRANSITORI PASSIVI                   | 202.40                          | 207'596.00            | 207'679.30                | 119.10                        |
|           | FINANZIAMENTI SPECIALI               | 213'758.37                      | 63'440.00             | 59'368.35                 | 217'830.02                    |
| 28        | IMPEGNI VERSO FINANZIAMENTI SPECIALI | 213'758.37                      | 63'440.00             | 59'368.35                 | 217'830.02                    |
|           | CAPITALE PROPRIO                     | 1'362'656.57                    |                       | 175'172.04                | 1'187'484.53                  |
| 29        | CAPITALE PROPRIO                     | 1'362'656.57                    |                       | 175'172.04                | 1'187'484.53                  |

|                                   | Sostanza iniziale<br>01.01.2022 | Variazione<br>aumento | Variazione<br>diminuzione | Sostanza finale<br>31.12.2022 |
|-----------------------------------|---------------------------------|-----------------------|---------------------------|-------------------------------|
| <b>ATTIVO</b>                     | <b>10'656'142.12</b>            | <b>18'337'165.25</b>  | <b>19'614'913.31</b>      | <b>9'378'394.06</b>           |
| <i>BENI PATRIMONIALI</i>          | 5'114'884.74                    | 17'621'781.92         | 19'084'789.57             | 3'651'877.09                  |
| <b>LIQUIDITA'</b>                 | 1'308'381.31                    | 11'214'465.87         | 10'724'722.52             | 1'798'124.66                  |
| Cassa                             | 486.65                          | 2'105.00              | 2'125.20                  | 466.45                        |
| Cassa sacchi rifiuti              | 564.00                          | 5'958.50              | 6'155.50                  | 367.00                        |
| Cassa carte giornaliere comuni    | 1'620.00                        | 27'770.00             | 29'080.00                 | 310.00                        |
| Conto corrente postale 65-915-1   | 145'929.09                      | 4'966'919.41          | 4'940'358.64              | 172'489.86                    |
| Conto corrente BR 8025652547      | 971'096.66                      | 1'650'686.43          | 1'213'090.55              | 1'408'692.54                  |
| Conto corrente BR 5646147936      | 150'807.89                      | 19'022.73             | 92.25                     | 169'738.37                    |
| Conto corrente BSCT 1131399C000C  | 30'472.90                       | 4'542'000.00          | 4'533'819.18              | 38'653.72                     |
| Conto corrente BSCT 18462421.2001 | 3'804.12                        | 3.80                  | 1.20                      | 3'806.72                      |
| Conto corrente UBS 246-132643.MQK | 3'600.00                        |                       |                           | 3'600.00                      |
| <b>CREDITI</b>                    | 1'787'436.82                    | 6'264'988.46          | 6'835'028.27              | 1'217'397.01                  |
| Imposte da incassare 2003         |                                 | 12'507.60             | 12'507.60                 |                               |
| Imposte da incassare 2004         |                                 | 2'272.25              | 2'272.25                  |                               |
| Imposte da incassare 2005         |                                 | 2'434.55              | 2'434.55                  |                               |
| Imposte da incassare 2006         |                                 | 3'301.85              | 3'301.85                  |                               |
| Imposte da incassare 2007         |                                 | 8'647.70              | 8'647.70                  |                               |
| Imposte da incassare 2008         |                                 | 16'048.30             | 16'048.30                 |                               |
| Imposte da incassare 2009         |                                 | 30'000.00             | 20'000.00                 | 75'217.00                     |
| Imposte da incassare 2010         | 65'217.00                       |                       | 6'136.00                  |                               |
| Imposta da incassare 2011         |                                 | 23'820.50             | 23'820.50                 |                               |
| Imposte da incassare 2012         |                                 | 8'790.45              | 8'790.45                  |                               |
| Imposte da incassare 2013         |                                 | 26'898.14             | 26'898.14                 |                               |
| Imposte da incassare 2014         | 100'804.40                      | 95'085.10             | 195'791.70                | 97.80                         |
| Imposte da incassare 2015         | 101'030.70                      | 107'073.95            | 124'551.35                | 83'553.30                     |
| Imposte da incassare 2016         | 5'941.40                        | 113'894.20            | 119'835.60                |                               |
| Imposte da incassare 2017         | 57'549.95                       | 101'771.55            | 125'653.80                | 33'667.70                     |
| Imposte da incassare 2018         | 48'350.25                       | 103'181.10            | 115'640.00                | 35'891.35                     |
| Imposte da incassare 2019         | 62'508.80                       | 152'452.55            | 172'242.85                | 42'718.50                     |
| Imposte da incassare 2020         | 227'774.59                      | 944'098.35            | 1'078'834.14              | 93'038.80                     |
| Imposte da incassare 2021         | 428'570.40                      | 1'740'722.92          | 1'978'619.67              | 190'673.65                    |
| Imposte da incassare 2022         |                                 | 1'967'780.10          | 1'475'752.41              | 492'027.69                    |

|         | Sostanza iniziale<br>01.01.2022 | Variazione<br>aumento | Variazione<br>diminuzione | Sostanza finale<br>31.12.2022 |
|---------|---------------------------------|-----------------------|---------------------------|-------------------------------|
| 112.900 | 4'351.50                        | 39'216.80             | 42'743.00                 | 825.30                        |
| 115.000 | 10'899.70                       | 19'763.43             | 19'284.93                 | 478.50                        |
| 115.100 | 4'833.35                        | 127'503.20            | 129'880.90                | 8'522.00                      |
| 115.150 | 6'491.25                        | 562.35                | 4'873.35                  | 522.35                        |
| 115.200 | 460.85                          | 63'885.10             | 64'602.35                 | 5'774.00                      |
| 115.250 | 773.00                          | 44'925.50             | 44'974.00                 | 412.35                        |
| 115.300 | 12'463.10                       | 65'860.00             | 570.00                    | 203.00                        |
| 115.400 | 434'486.06                      | 306'348.96            | 69'950.00                 | 8'373.10                      |
| 115.500 | 10'324.00                       | 252.00                | 252.00                    |                               |
| 115.600 | 350.00                          | 41'050.55             | 652'858.06                | 87'976.96                     |
| 115.700 |                                 | 64'150.00             | 41'460.00                 | 9'914.55                      |
| 115.800 |                                 | 5'200.00              | 64'150.00                 |                               |
| 115.900 |                                 |                       | 5'110.00                  | 440.00                        |
| 115.910 |                                 | 660.40                | 660.40                    |                               |
| 115.950 | 169'975.35                      | 8'571.00              | 141'599.25                | 28'376.10                     |
| 115.960 | 12'626.00                       | 10'122.01             | 12'626.00                 | 8'571.00                      |
| 119.000 | 21'655.17                       |                       | 21'655.17                 | 10'122.01                     |
| 119.100 |                                 |                       |                           |                               |
| 12      | 1'574'386.76                    | 9'259.67              | 1'004'899.01              | 578'747.42                    |
| 120.010 | 1'500'184.16                    | 1'711.32              | 1'000'600.96              | 501'294.52                    |
| 121.000 | 20'000.00                       |                       |                           | 20'000.00                     |
| 121.010 | 20'000.00                       |                       |                           | 20'000.00                     |
| 121.100 | 23'000.00                       |                       |                           | 23'000.00                     |
| 121.110 | 1.00                            |                       |                           | 1.00                          |
| 121.120 | 1.00                            |                       |                           | 1.00                          |
| 121.130 | 1.00                            |                       |                           | 1.00                          |
| 123.100 |                                 |                       |                           |                               |
| 123.200 | 11'199.60                       | 7'548.35              | 4'298.05                  | 14'449.90                     |
| 125.100 |                                 |                       |                           |                               |
| 13      | 444'679.85                      | 133'067.92            | 520'139.77                | 57'608.00                     |
| 139.200 |                                 | 84'653.67             | 86'444.27                 | -1'790.60                     |
| 139.400 |                                 | 6'908.20              | 6'908.20                  |                               |
| 139.600 | 444'679.85                      | 41'506.05             | 426'787.30                | 59'398.60                     |

|         |  | Sostanza iniziale<br>01.01.2022 | Variazione<br>aumento | Variazione<br>diminuzione | Sostanza finale<br>31.12.2022 |
|---------|--|---------------------------------|-----------------------|---------------------------|-------------------------------|
|         | <b>BENI AMMINISTRATIVI</b>                         | 5'366'085.34                    | 525'757.90            | 354'951.70                | 5'536'891.54                  |
| 14      | <b>INVESTIMENTI IN BENI AMMINISTRATIVI</b>         | 4'966'509.44                    | 514'222.80            | 339'620.60                | 5'141'111.64                  |
| 140.100 | Terreni non edificati                              | 225'430.00                      | 4'898.95              |                           | 230'328.95                    |
| 141.009 | Rilievo catasto canalizzazioni pubbliche           |                                 |                       |                           |                               |
| 141.010 | Rilievo catasto canalizzazioni private             |                                 |                       |                           |                               |
| 141.011 | Nuova canalizzazione Zotte                         |                                 |                       |                           |                               |
| 141.012 | Nuova canalizzazione Val Resa - 3A TRATTA          | 688'614.08                      |                       |                           | 688'614.08                    |
| 141.013 | Nuova canalizzazione Val Resa - 1A TRATTA          |                                 |                       |                           |                               |
| 141.014 | Nuova canalizzazione Val Resa - 2A TRATTA          | 72'796.36                       |                       | 1'891.75                  | 70'904.61                     |
| 141.015 | Nuova canalizzazione Bose                          |                                 |                       |                           |                               |
| 141.100 | Opere del genio civile                             | 806'928.00                      | 424'061.75            | 123'098.75                | 1'107'891.00                  |
| 143.100 | Costruzioni edili, stabili                         | 3'120'882.00                    | 36'330.55             | 189'432.55                | 2'967'780.00                  |
| 146.100 | Mobiliario, macchine, veicoli                      | 28'789.00                       | 26'901.55             | 13'922.55                 | 41'768.00                     |
| 149.100 | Pianificazioni                                     | 23'070.00                       | 22'030.00             | 11'275.00                 | 33'825.00                     |
| 15      | <b>PRESTITI E PARTECIPAZIONI</b>                   | 257'804.90                      |                       |                           | 257'804.90                    |
| 154.100 | Capitale azionario SES SA                          | 257'804.90                      |                       |                           | 257'804.90                    |
| 16      | <b>CONTRIBUTI PER INVESTIMENTI</b>                 | 141'771.00                      | 11'535.10             | 15'331.10                 | 137'975.00                    |
| 162.100 | Contributi a Consorzi                              | 99'602.00                       | 11'535.10             | 11'114.10                 | 100'023.00                    |
| 162.300 | Contributi a Comuni per investimenti               | 42'169.00                       |                       | 4'217.00                  | 37'952.00                     |
| 19      | <b>ECCEDENZA PASSIVA</b>                           | 175'172.04                      | 189'625.43            | 175'172.04                | 189'625.43                    |
| 190.100 | Disavanzo d'esercizio dell'anno di gestione        | 175'172.04                      | 189'625.43            | 175'172.04                | 189'625.43                    |
| 190.200 | Disavanzi d'esercizi accumulati in anni precedenti | 175'172.04                      | 189'625.43            | 175'172.04                | 189'625.43                    |



|  | Sostanza iniziale<br>01.01.2022 | Variazione<br>aumento | Variazione<br>diminuzione | Sostanza finale<br>31.12.2022 |
|--|---------------------------------|-----------------------|---------------------------|-------------------------------|
| <b>PASSIVO</b>                                     | <b>10'656'142.12</b>            | <b>6'000'602.31</b>   | <b>7'278'350.37</b>       | <b>9'378'394.06</b>           |
| <b>CAPITALE DI TERZI</b>                           | 9'079'727.18                    | 5'937'162.31          | 7'043'809.98              | 7'973'079.51                  |
| <b>IMPEGNI CORRENTI</b>                            | 699'524.78                      | 2'723'700.86          | 2'850'265.23              | 572'960.41                    |
| Debiti diversi                                     | 365'310.48                      | 227'314.63            | 356'535.08                | 236'090.03                    |
| Pagamenti automatici                               | 31'550.00                       | 1'587'776.91          | 1'587'776.91              | 21'650.00                     |
| Depositi e cauzioni                                | 1'673.45                        | 400.00                | 10'300.00                 | 1'683.60                      |
| Debiti AVS, AI, IPG                                | -16'514.05                      | 107'060.20            | 107'050.05                | -3'788.30                     |
| Debiti CP amministrazione                          |                                 | 91'354.60             | 78'628.85                 |                               |
| Debiti CP docenti                                  |                                 | 33'362.40             | 33'362.40                 |                               |
| Debiti assicurazioni infortuni amministrazione     |                                 | 10'756.00             | 10'756.00                 |                               |
| Debiti assicurazione malattia amministrazione      | 1'031.30                        | 10'245.00             | 10'245.00                 | 1'147.60                      |
| Debiti assicurazione infortuni docenti             | 294'623.90                      | 2'047.60              | 1'931.30                  | 297'860.64                    |
| Conto corrente Stato-Comune                        | 9'109.50                        | 628'479.07            | 625'242.33                | 9'078.65                      |
| Debiti IVA canalizzazioni                          | 6'571.20                        | 9'094.05              | 9'124.90                  | 6'358.19                      |
| Debiti IVA rifiuti                                 | 6'169.00                        | 10'149.40             | 10'362.41                 | 2'880.00                      |
| Anticipi da debitori                               |                                 | 5'661.00              | 8'950.00                  |                               |
| <b>DEBITI A MEDIO ED A LUNGO TERMINE</b>           | 8'380'000.00                    | 3'000'000.00          | 3'980'000.00              | 7'400'000.00                  |
| Debito fisso BR 314.851.843.6 - 0.425%             | 3'000'000.00                    |                       |                           | 3'000'000.00                  |
| Debito fisso PostFinance PF.004661 - 0.30%         | 1'500'000.00                    |                       | 1'500'000.00              | 1'400'000.00                  |
| Debito fisso BSCT 12'10'1609 - 0.50%               | 1'400'000.00                    |                       |                           | 1'500'000.00                  |
| Debito BSCT 14469715 - SARON + 0.35%               |                                 | 1'500'000.00          |                           | 1'500'000.00                  |
| Debito BSCT 14469724 - SARON + 0.35%               |                                 | 1'500'000.00          |                           | 1'500'000.00                  |
| Debito fisso BSCT 3472438 - 0.88%                  | 980'000.00                      |                       | 980'000.00                |                               |
| Debito fisso BSCT 0263197 - 1.55%                  | 1'500'000.00                    |                       | 1'500'000.00              |                               |
| <b>ACCANTONAMENTI</b>                              |                                 | 5'865.45              | 5'865.45                  |                               |
| Accantonamenti contribuiti opere di canalizzazioni |                                 | 5'865.45              | 5'865.45                  |                               |
| <b>TRANSITORI PASSIVI</b>                          | 202.40                          | 207'596.00            | 207'679.30                | 119.10                        |
| Riversamento imposte                               | 54.45                           | 185'531.75            | 185'467.10                | 119.10                        |
| Partite di giro caccia e pesca                     |                                 | 990.00                | 990.00                    |                               |
| Altri transitori passivi                           | 147.95                          | 21'074.25             | 21'222.20                 |                               |

|  | Sostanza iniziale<br>01.01.2022 | Variazione<br>aumento | Variazione<br>diminuzione | Sostanza finale<br>31.12.2022 |
|--|---------------------------------|-----------------------|---------------------------|-------------------------------|
| <i>FINANZIAMENTI SPECIALI</i>                              | 213'758.37                      | 63'440.00             | 59'368.35                 | 217'830.02                    |
| 28 IMPEGNI VERSO FINANZIAMENTI SPECIALI                    | 213'758.37                      | 63'440.00             | 59'368.35                 | 217'830.02                    |
| 280.100 Accantonamenti manutenzione straordinaria canalizz | 141'582.35                      |                       | 17'223.60                 | 124'358.75                    |
| 282.100 Contributi sostitutivi per posteggi                | 70'401.77                       | 6'000.00              |                           | 76'401.77                     |
| 285.100 Fondo per le energie rinnovabili FER               | 1'774.25                        | 57'440.00             | 42'144.75                 | 17'069.50                     |
| <i>CAPITALE PROPRIO</i>                                    | 1'362'656.57                    |                       | 175'172.04                | 1'187'484.53                  |
| 29 <i>CAPITALE PROPRIO</i>                                 | 1'362'656.57                    |                       | 175'172.04                | 1'187'484.53                  |
| 290.102 Avanzi d'esercizio accumulati in anni precedenti   | 1'362'656.57                    |                       | 175'172.04                | 1'187'484.53                  |
| 291.000 Avanzo d'esercizio dell'anno di gestione           |                                 |                       |                           |                               |

| Sostanza iniziale<br>01.01.2022 | Variazione<br>aumento<br>diminuzione | Sostanza finale<br>31.12.2022 |
|---------------------------------|--------------------------------------|-------------------------------|
| TOTALE ATTIVO                   |                                      | 9'378'394.06                  |
| TOTALE PASSIVO                  |                                      | 9'378'394.06                  |



COMUNE DI BRIONE s/MINUSIO

CONSUNTIVO 2022

Tabella di controllo dei mutui

| Conto n°      | Mutuo                             | Iniziale            | 01.01.2022          | Rimborsi 2022       | 31.12.2022          | Interesse %   | Interesse 2022   | Scadenza          | Osservazioni   |
|---------------|-----------------------------------|---------------------|---------------------|---------------------|---------------------|---------------|------------------|-------------------|----------------|
| 221.300       | BR 314.851.843.6 - prestito fisso | 3'000'000.00        | 3'000'000.00        | 0.00                | 3'000'000.00        | 0.425         | 12'750.00        | 22.10.2029        |                |
| 221.302       | PostFinance PF.004661             | 1'500'000.00        | 1'500'000.00        | 1'500'000.00        | 0.00                | 0.300         | 4'500.00         | <b>13.06.2022</b> | <b>estinto</b> |
| 221.304       | BSCT 12101609 - prestito fisso    | 1'400'000.00        | 1'400'000.00        | 0.00                | 1'400'000.00        | 0.500         | 7'097.22         | 15.06.2026        |                |
| 221.305       | BSCT 14469715 - SARON             | 0.00                | 0.00                | 0.00                | 1'500'000.00        | SARON + 0.350 | 4'850.83         | ***               |                |
| 221.306       | BSCT 14469724 - SARON             | 0.00                | 0.00                | 0.00                | 1'500'000.00        | SARON + 0.350 | 4'311.25         | ***               |                |
| 229.226       | BSCT 3472438 - prestito fisso     | 980'000.00          | 980'000.00          | 980'000.00          | 0.00                | 0.880         | 7'114.80         | <b>24.10.2022</b> | <b>estinto</b> |
| 229.305       | BSCT 0263197 - prestito fisso     | 1'500'000.00        | 1'500'000.00        | 1'500'000.00        | 0.00                | 1.550         | 8'202.08         | <b>07.05.2022</b> | <b>estinto</b> |
| <b>TOTALI</b> |                                   | <b>8'380'000.00</b> | <b>8'380'000.00</b> | <b>3'980'000.00</b> | <b>7'400'000.00</b> |               | <b>48'826.18</b> |                   |                |